



Eurobarómetro Standard 96

OPINIÓN PÚBLICA EN LA UNIÓN EUROPEA

INVIERNO 2021/2022

INFORME NACIONAL



ESPAÑA

**Representación en España de la Comisión Europea
Eurobarómetro Standard 96 – Invierno 2021/2022 – KANTAR PUBLIC**

Temas destacados

- 1. Situación económica y expectativas de futuro*
- 2. Nivel de confianza de los ciudadanos*
- 3. Prioridades de la Unión Europea*

1. Situación Económica y Expectativas del futuro

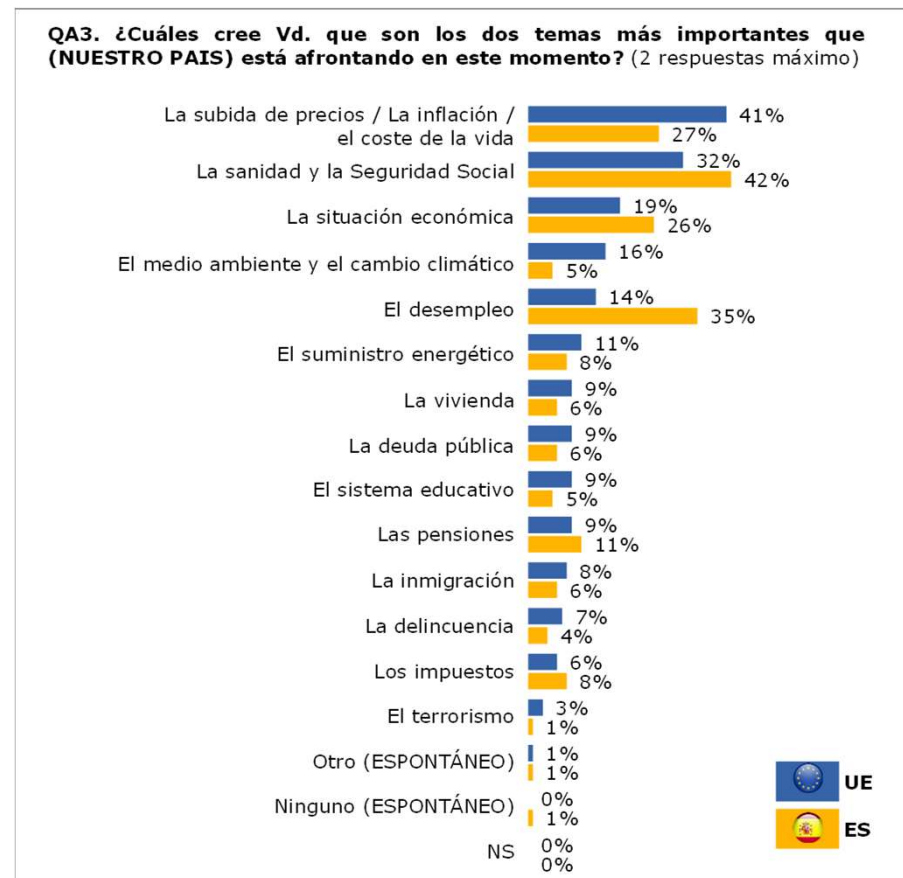
Principales Preocupaciones a nivel nacional

1: La Sanidad. Principal preocupación para los españoles (42 % de españoles, 11 puntos porcentuales menos respecto a 2021).

2: El desempleo, 35 %.

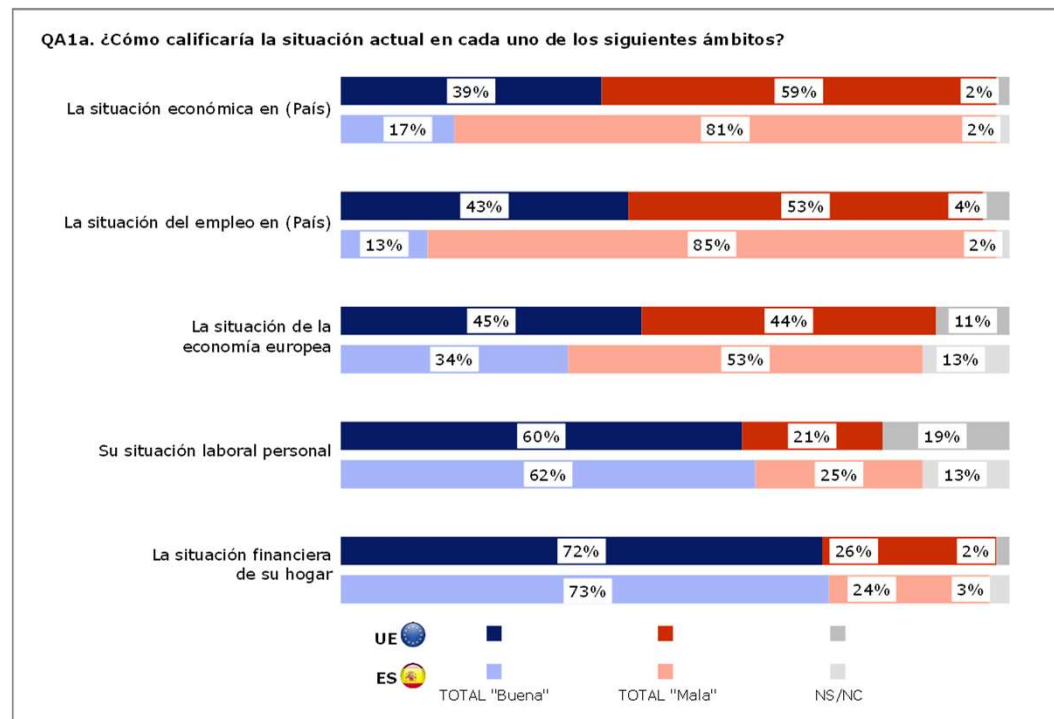
3: La subida de precios (27 %) y la **situación económica** (26 %).

Aumento claro en la preocupación por la **subida de precios** entre **españoles y europeos** (21 y 25 puntos, respectivamente) en comparación con 2021.



1. Situación Económica y Expectativas del futuro

Percepción de la situación actual

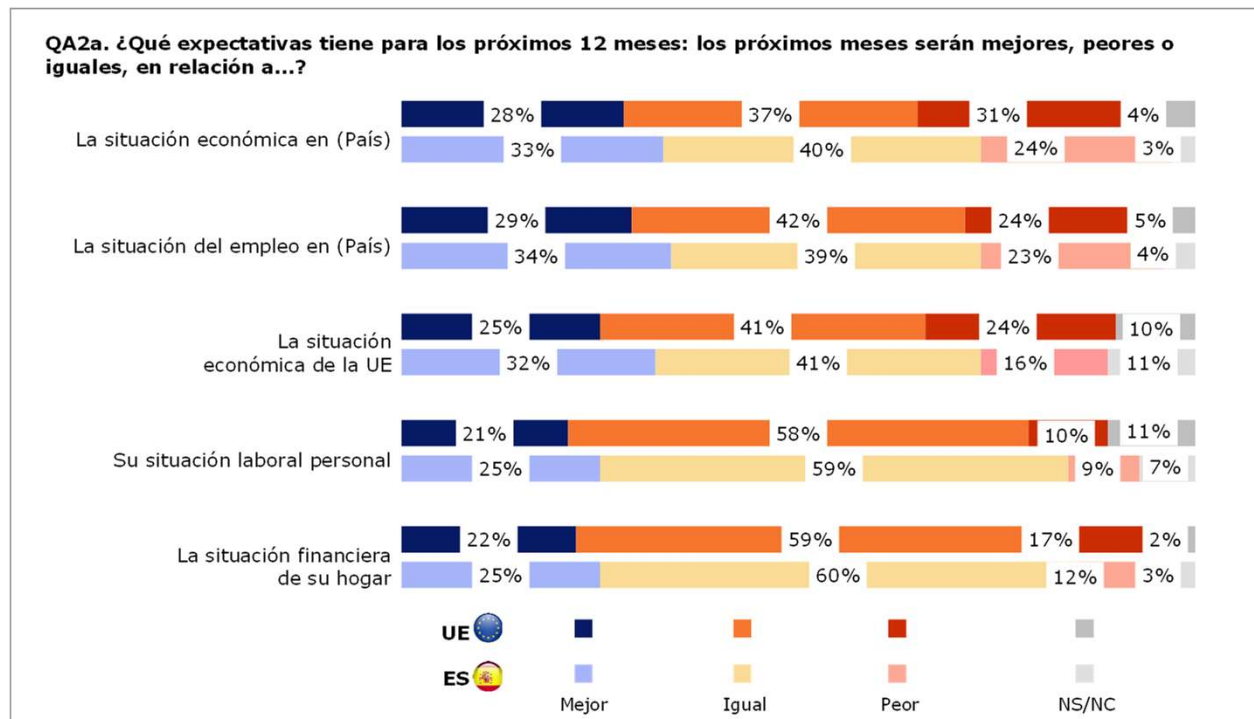


- 85 % y 81 % de los españoles **valoran negativamente** la **situación actual del empleo** y de la **economía en España**; el dato mejora en 10 puntos en ambos casos frente a 2021, pero somos **más pesimistas** que los europeos.
- Por el contrario, el 62 % de españoles valoran **positivamente** su **situación laboral personal** y 73 % la **situación financiera de su hogar**

3

1. Situación Económica y Expectativas del futuro

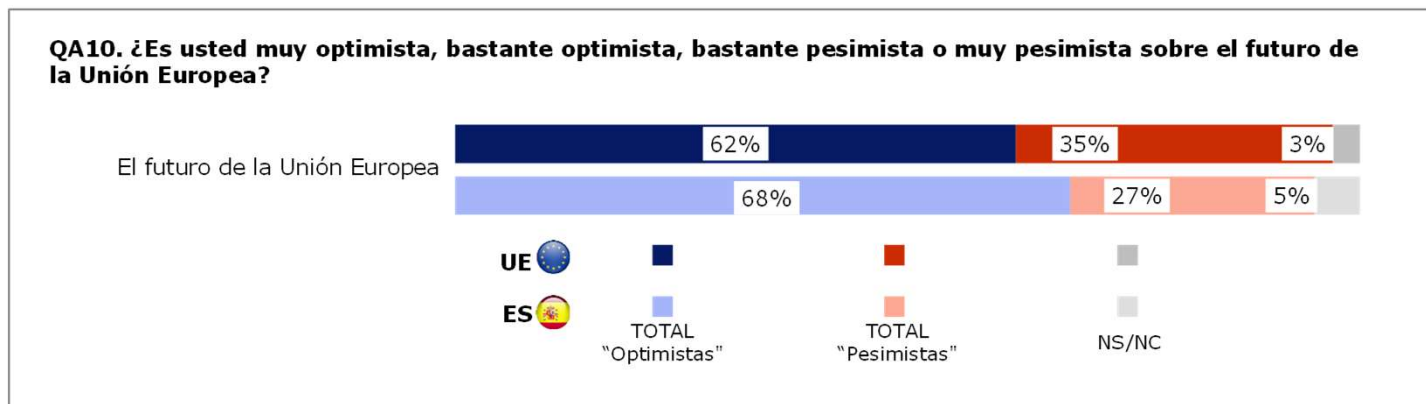
Expectativas de futuro



- **Expectativas estables entre españoles y europeos para los próximos 12 meses. Los españoles son más optimistas que los europeos respecto al futuro en todos los aspectos.**

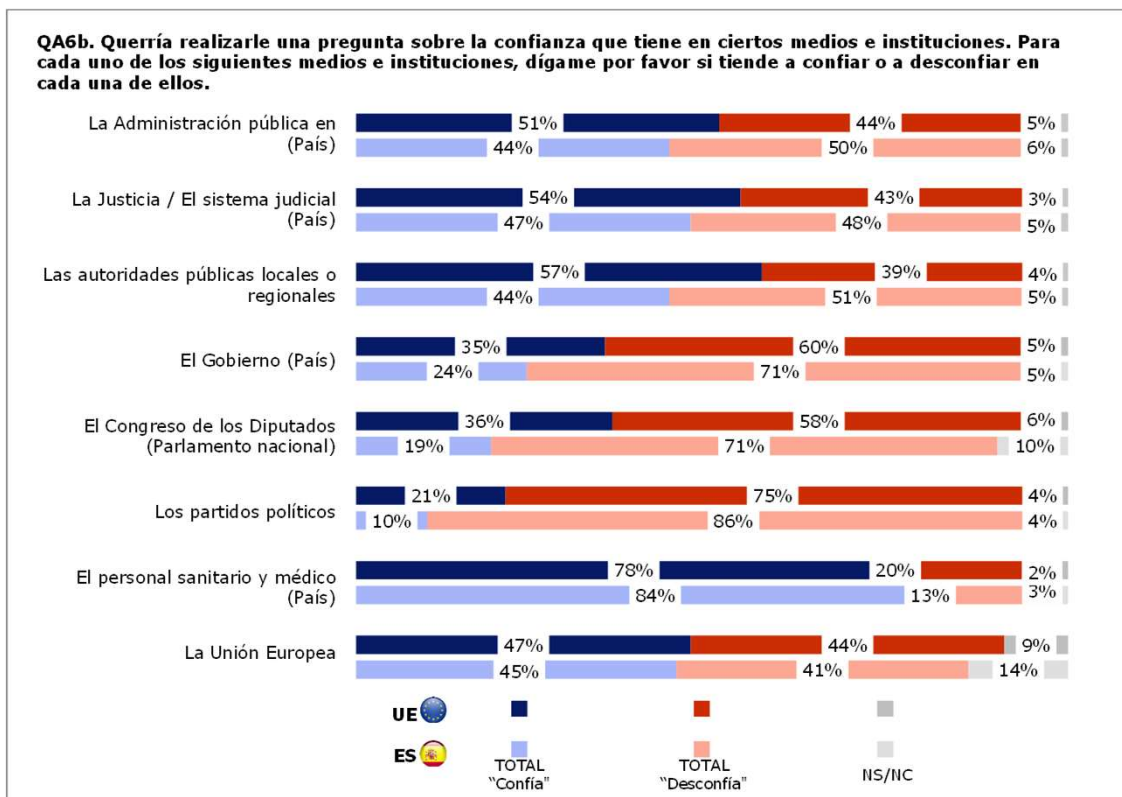
1. Situación Económica y Expectativas del futuro

Expectativas de futuro



- *Siete de cada diez **españoles** (68 %) son **optimistas** sobre el futuro de la UE, por encima del conjunto de europeos (62 %).*

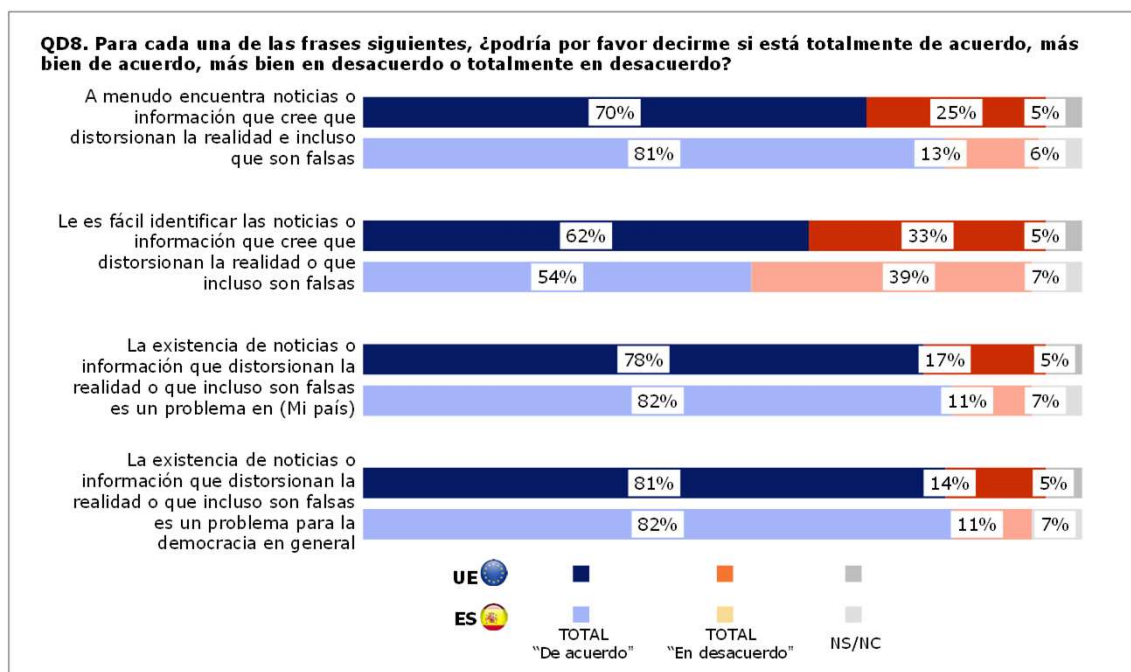
2. Nivel de confianza de los ciudadanos



- *El personal sanitario recibe gran **confianza** de españoles y de europeos (84 % y 78 %, respectivamente).*
- *La **UE** refleja un **saldo favorable** entre **ciudadanos** que **confían** frente a los que desconfían.*
- *Los españoles muestran menor confianza que el conjunto de los europeos en el resto de instituciones, generalmente criticadas*

2. Nivel de confianza de los ciudadanos

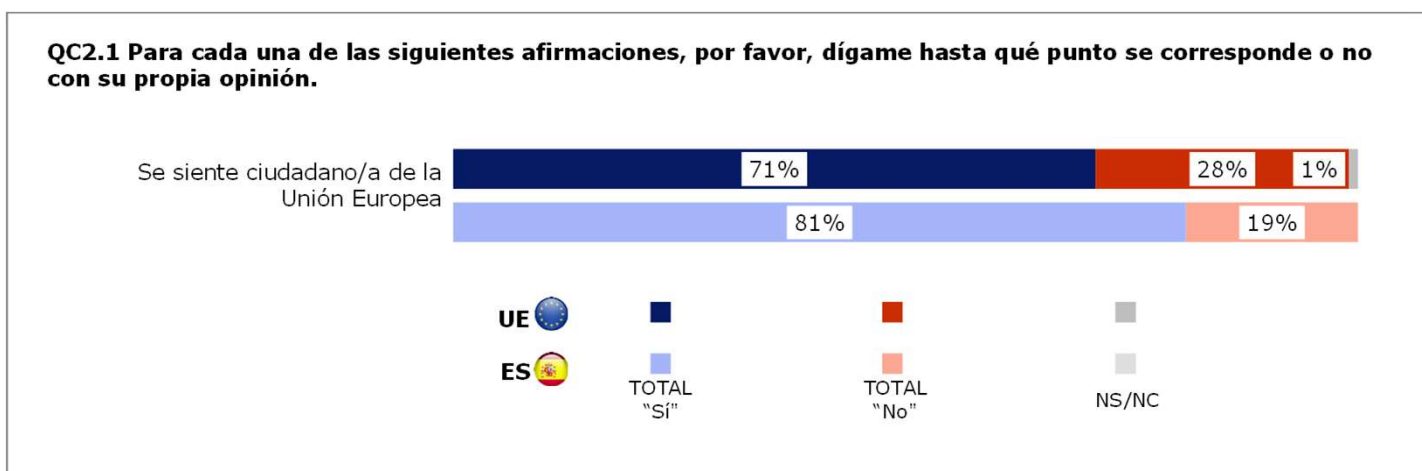
Medios de comunicación



- El 81 % de los españoles **encuentra a menudo noticias que creen que son falsas o que distorsionan la realidad.**
- El 82 % de los españoles opina que las noticias falsas son **un problema en su país y que además son un problema para la democracia en general.**
- El 54 % de los ciudadanos españoles afirma que le **es fácil detectar este tipo de noticias falsas.**

2. Nivel de confianza de los ciudadanos

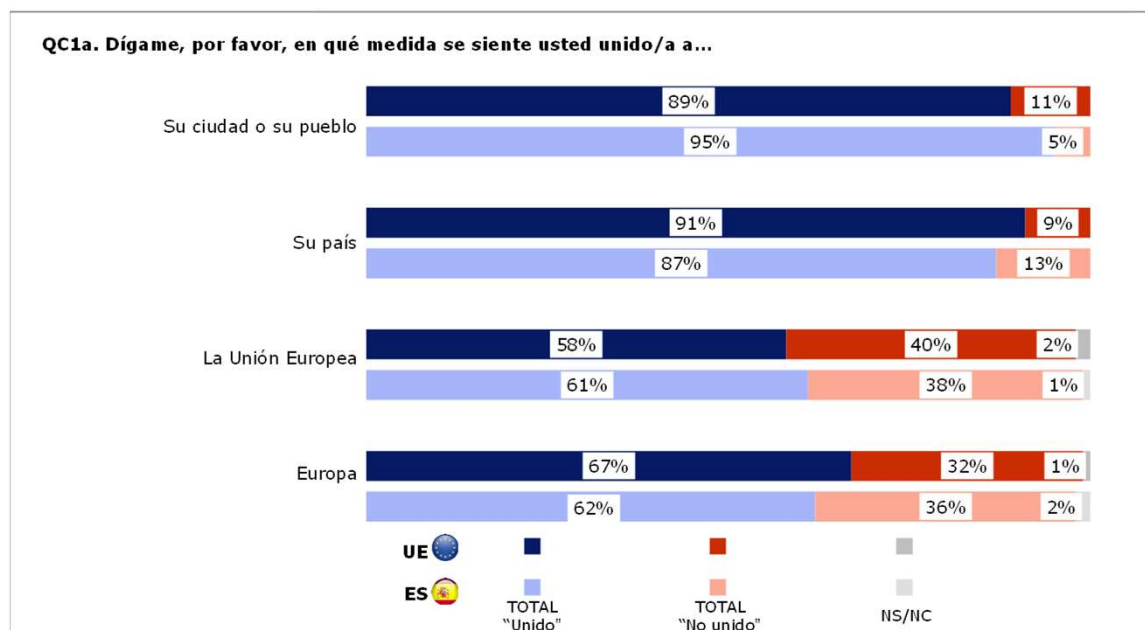
Ciudadanía europea



- La gran mayoría de los **españoles** (81 %) se sienten **ciudadanos de la Unión Europea**, en mayor grado que el conjunto de los europeos (71 %).

2. Nivel de confianza de los ciudadanos

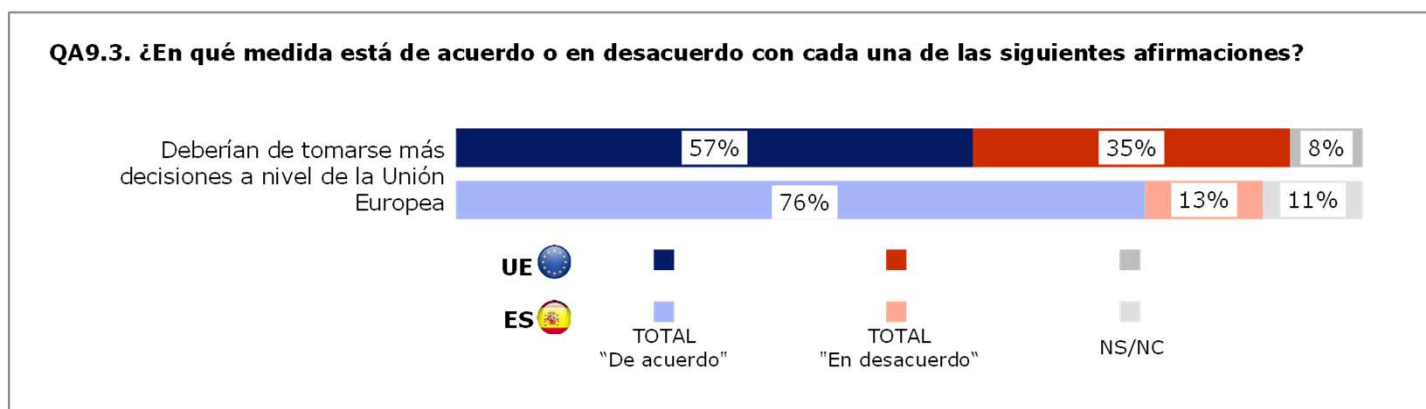
Ciudadanía europea



- En primer lugar, los españoles se sienten claramente **unidos a su pueblo** (95 %), seguidamente, a su **país** (87 %) y finalmente a **Europa** (62 %) y a la **UE** (61 %).

2. Nivel de confianza de los ciudadanos

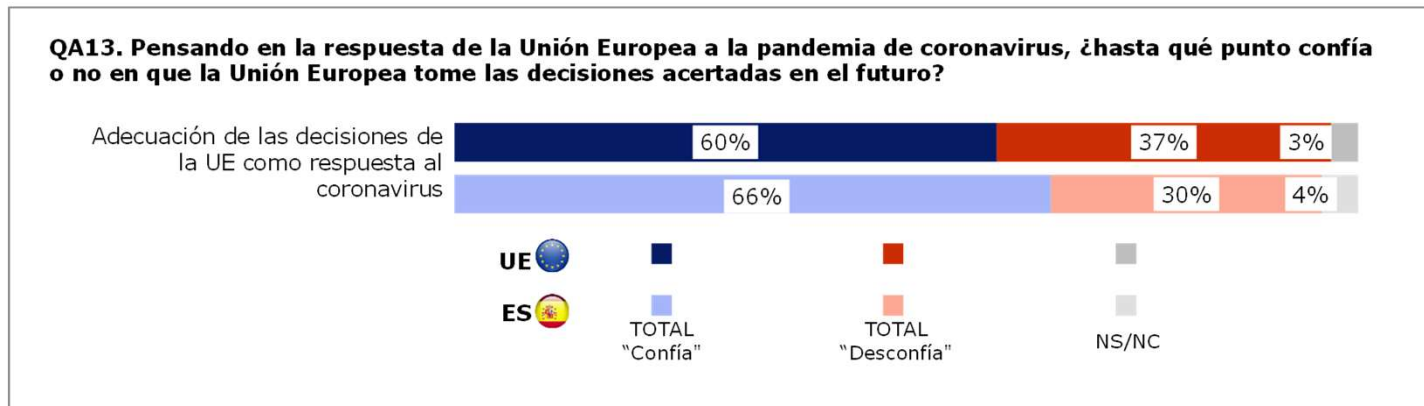
Ciudadanía europea



- **Tres de cada cuatro españoles (76 %) están de acuerdo con que se deberían tomar, en general, más decisiones a nivel de la UE, significativamente por encima del conjunto de la ciudadanía europea (57 %).**

3. Prioridades de la Unión Europea:

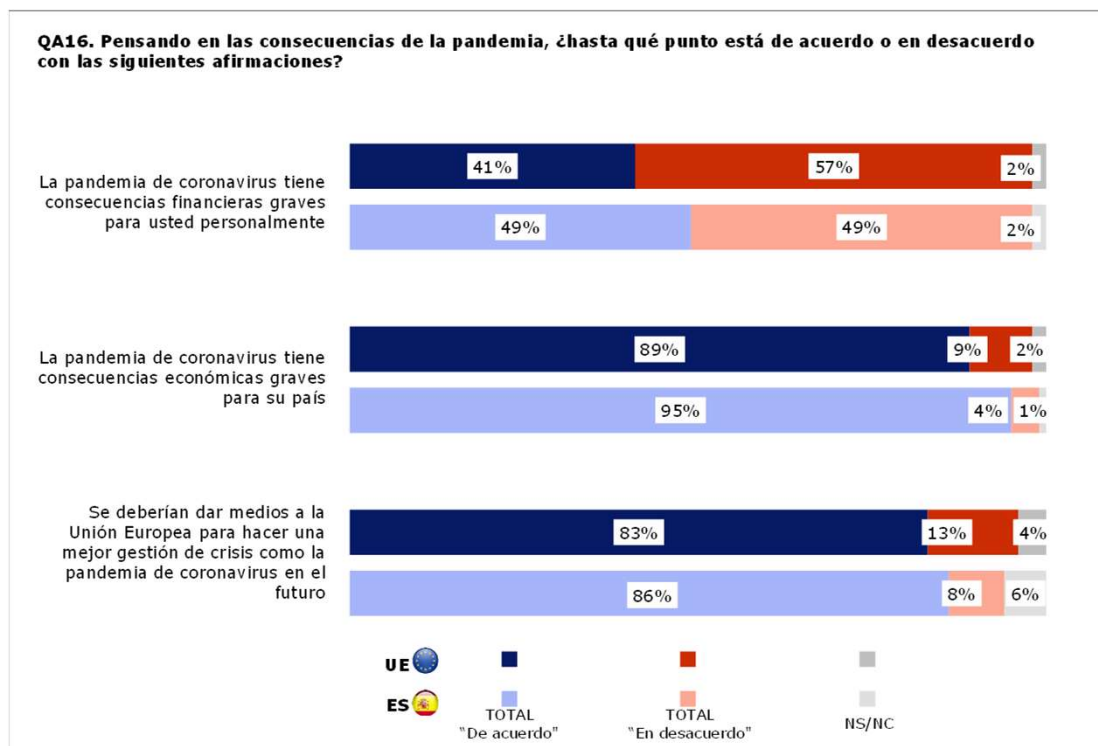
Lucha contra la pandemia de Coronavirus



- *Dos de cada tres españoles (66 %) confían en que **la UE tome las decisiones acertadas en el futuro sobre la pandemia**, algo por encima de los europeos (60 %).*

3. Prioridades de la Unión Europea:

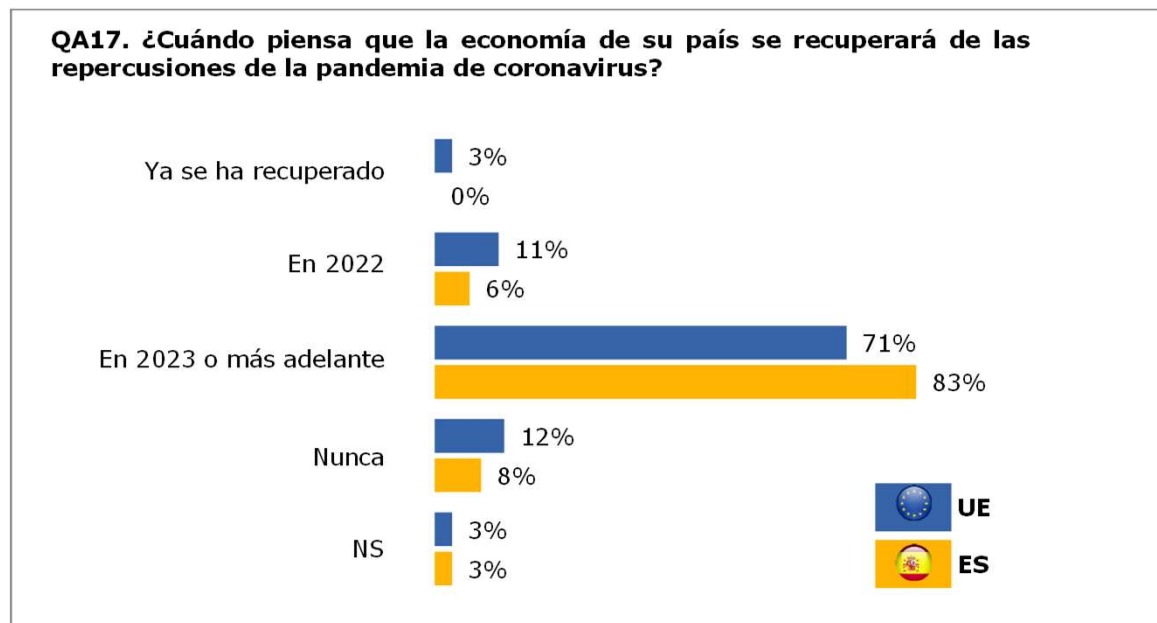
Lucha contra la pandemia de Coronavirus



- *La práctica totalidad de españoles y europeos (95 % y 89 %, respectivamente) piensa que **la pandemia tiene consecuencias económicas graves para su país.***
- *La gran mayoría (86 % de españoles y 83 % de europeos) opina que **la UE debería contar con más medios para hacer una mejor gestión de crisis como la pandemia de la COVID-19.***
- ***Incertidumbre** entre los españoles respecto a posibles **consecuencias financieras personales.***

3. Prioridades de la Unión Europea :

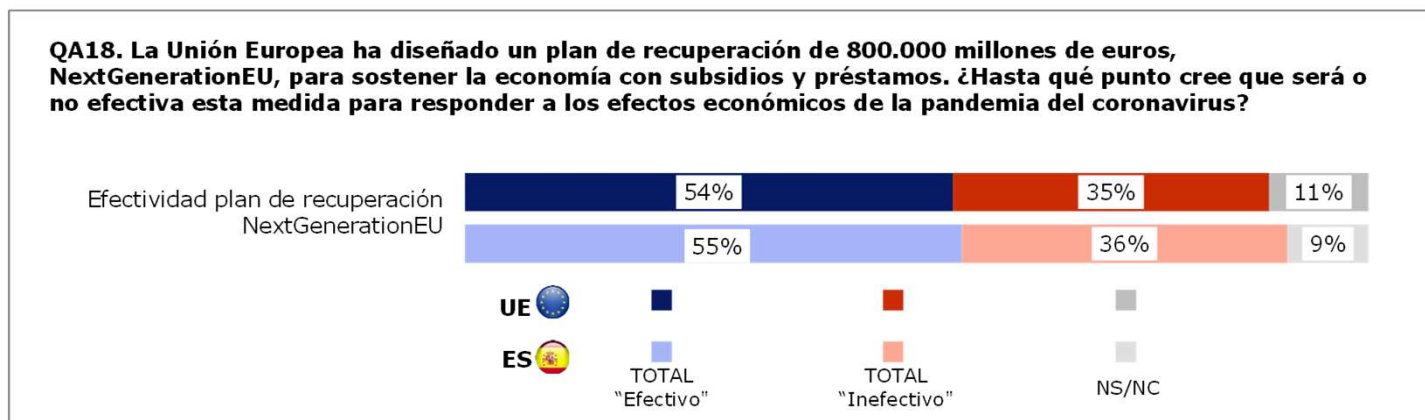
Recuperación económica



- *La gran mayoría de los españoles (83 %) cree que la **recuperación** de la economía de sus países **llegará a partir de 2023**.*

3. Prioridades de la Unión Europea :

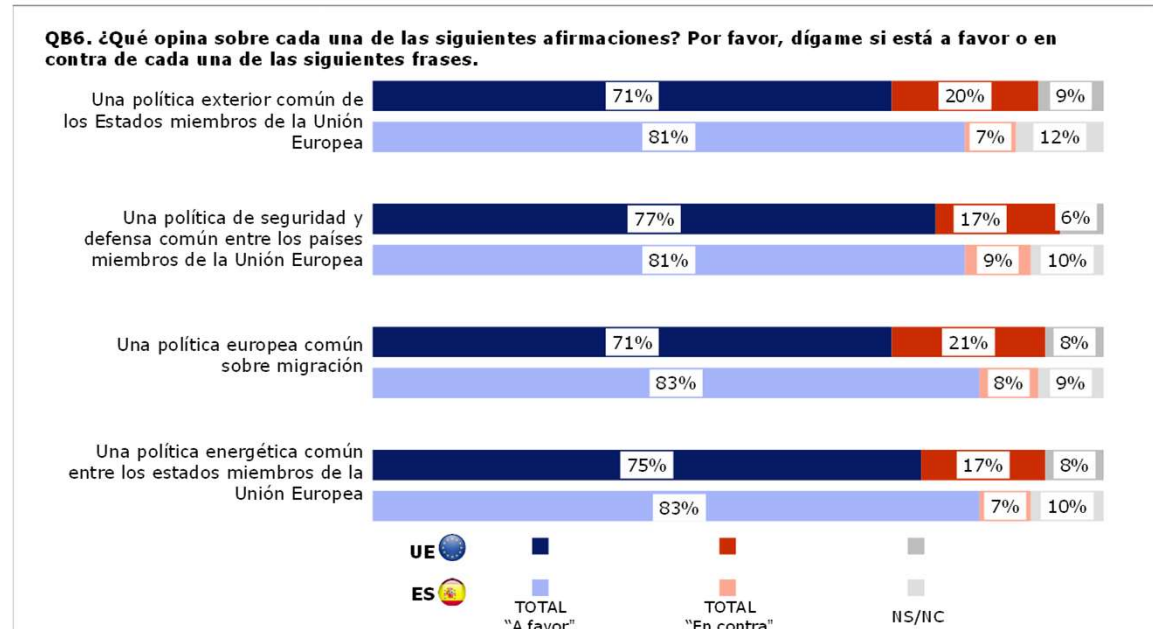
Recuperación económica



- *Españoles (55 %) y europeos (54 %) están de acuerdo en que **el plan NextGenerationEU será efectivo** para responder a los efectos económicos de la pandemia del coronavirus.*

3. Prioridades de la Unión Europea:

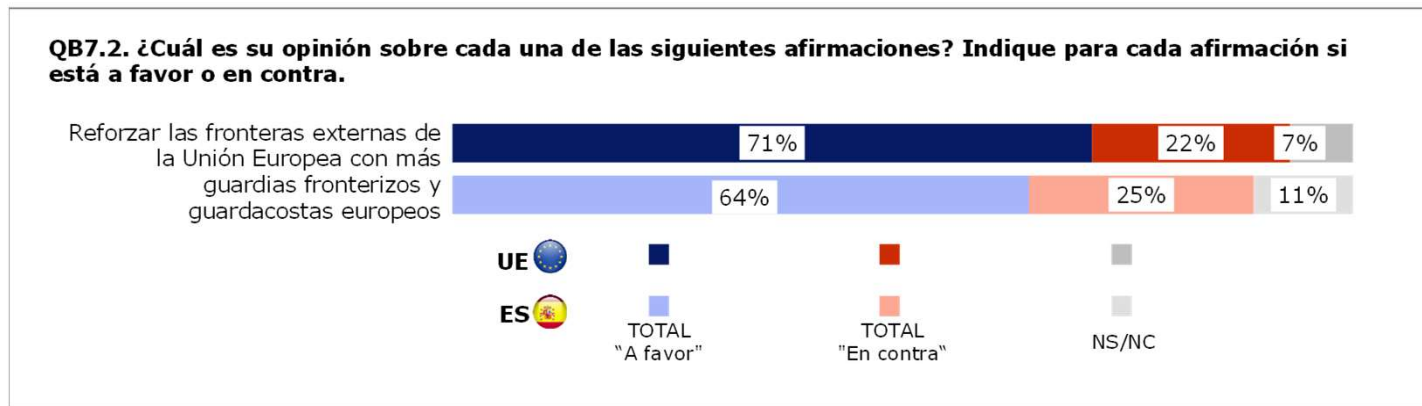
Impacto de la invasión rusa de Ucrania



- **Gran mayoría de españoles a favor de políticas comunes entre los países miembros de la UE para la gestión de diferentes problemáticas, en mayor medida que el conjunto de europeos.**
- **Una gran mayoría de españoles es favorable a políticas comunes en los ámbitos exterior, seguridad y defensa, migración y energía.**

3. Prioridades de la Unión Europea:

Impacto de la invasión rusa en Ucrania



- ***Dos tercios de los españoles (64%) se muestra a favor del refuerzo de la gestión integrada de las fronteras exteriores de la UE, dato algo inferior que el conjunto de europeos.***

Conclusiones:

- *Los españoles se sienten mayoritariamente europeos y se identifican con el proyecto de la Unión.*
- *La mayoría de españoles confían en las acciones tomadas a nivel de la UE en la gestión de la pandemia y sus consecuencias económicas.*
- *Los españoles siguen destacando por su confianza en las soluciones compartidas en el seno de la UE.*



Eurobarómetro Standard 96

OPINIÓN PÚBLICA EN LA UNIÓN EUROPEA

INVIERNO 2021/2022

INFORME NACIONAL



ESPAÑA

**Representación en España de la Comisión Europea
Eurobarómetro Standard 96 – Invierno 2021/2022 – KANTAR PUBLIC**