



Eurobarómetro Standard 98

OPINIÓN PÚBLICA EN LA UNIÓN EUROPEA

INVIERNO 2022/2023

INFORME NACIONAL



ESPAÑA

**Representación en España de la Comisión Europea
Eurobarómetro Standard 98 – Invierno 2022/2023 – KANTAR PUBLIC**

Temas destacados

- 1. Situación económica y expectativas de futuro*
- 2. Nivel de confianza de los ciudadanos*
- 3. Prioridades de la Unión Europea*

1. Situación económica y expectativas de futuro

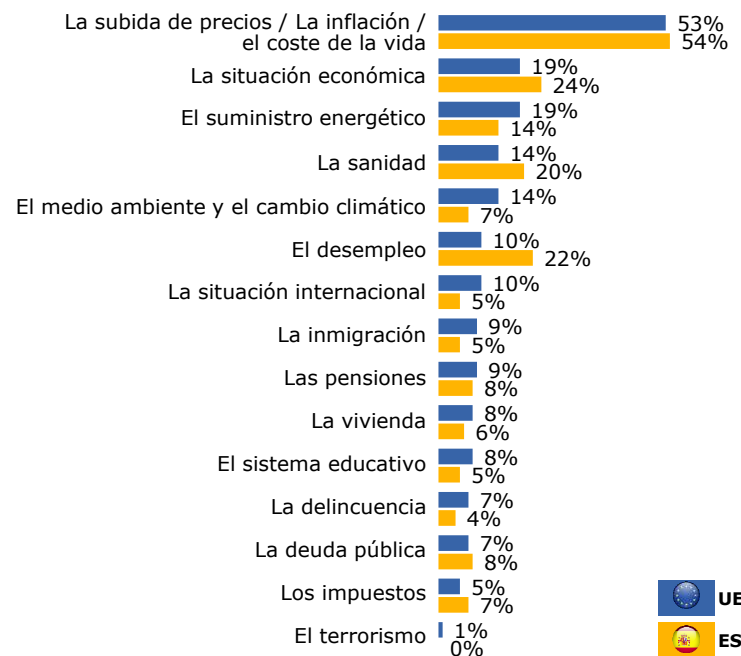
Principales preocupaciones a nivel nacional

La subida de precios / la inflación / el coste de la vida: al 54 % de los españoles le preocupa la inflación; la cifra se ha duplicado con respecto al año pasado.

La situación económica: preocupa al 24 % de los españoles.

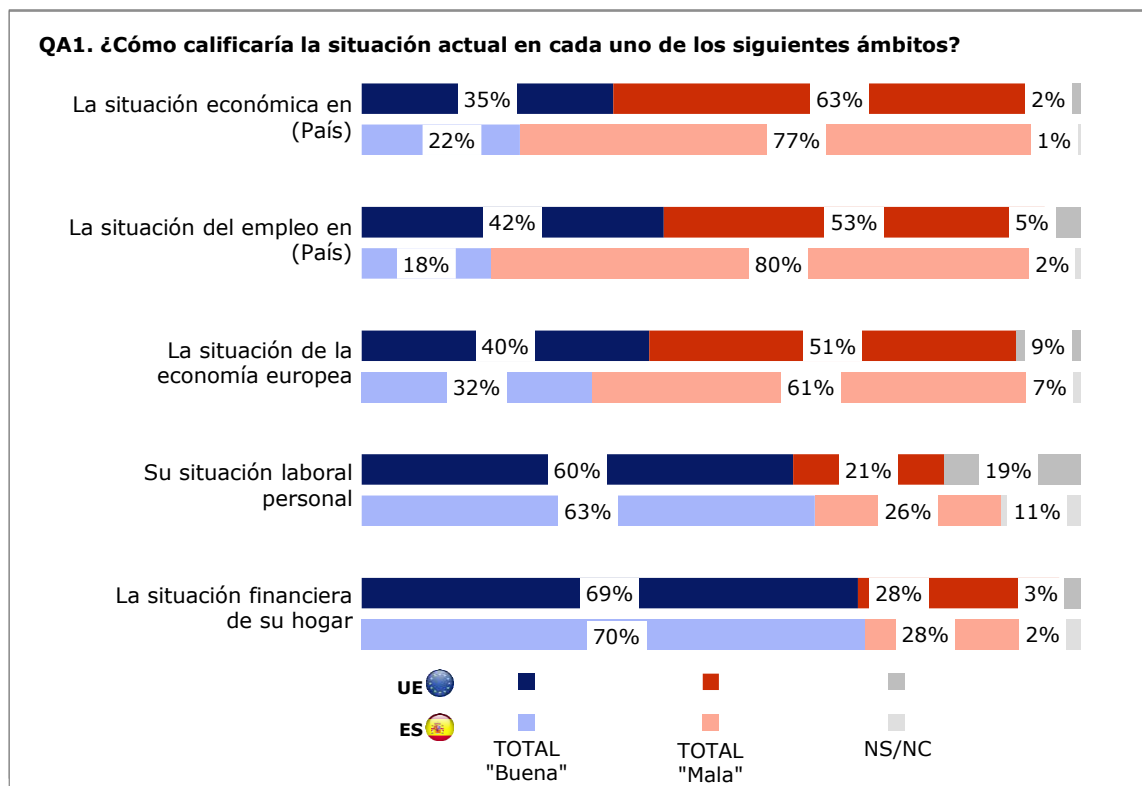
El desempleo: 22 %, preocupa mucho más a los españoles que al conjunto de ciudadanos de la UE.

QA3. ¿Cuáles cree Vd. que son los dos temas más importantes que (NUESTRO PAIS) está afrontando en este momento? (2 respuestas máximo)



1. Situación económica y expectativas de futuro

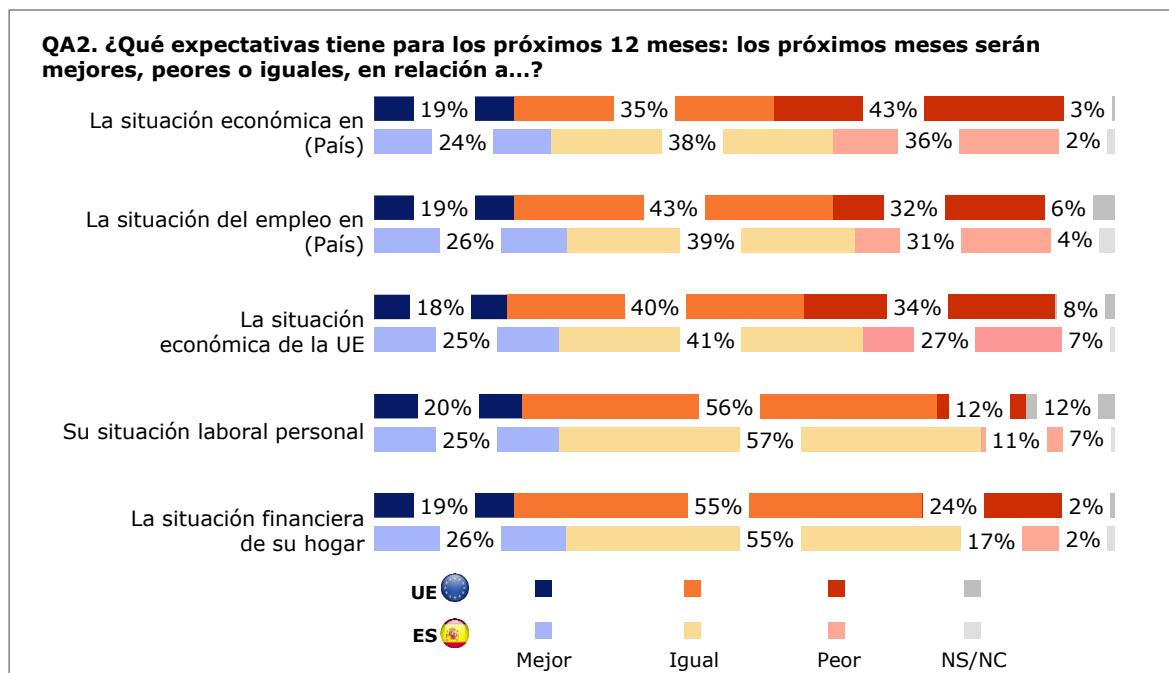
Percepción de la situación actual



- Los españoles **valoran negativamente la situación actual del empleo (80 %)**, la **situación económica de España (77 %)** y de **Europa (61 %)**. Somos **más negativos** que los europeos.
- Por el contrario, el **70 % de españoles valoran positivamente la situación financiera de su hogar** y **63 % la situación laboral personal**

1. Situación económica y expectativas de futuro

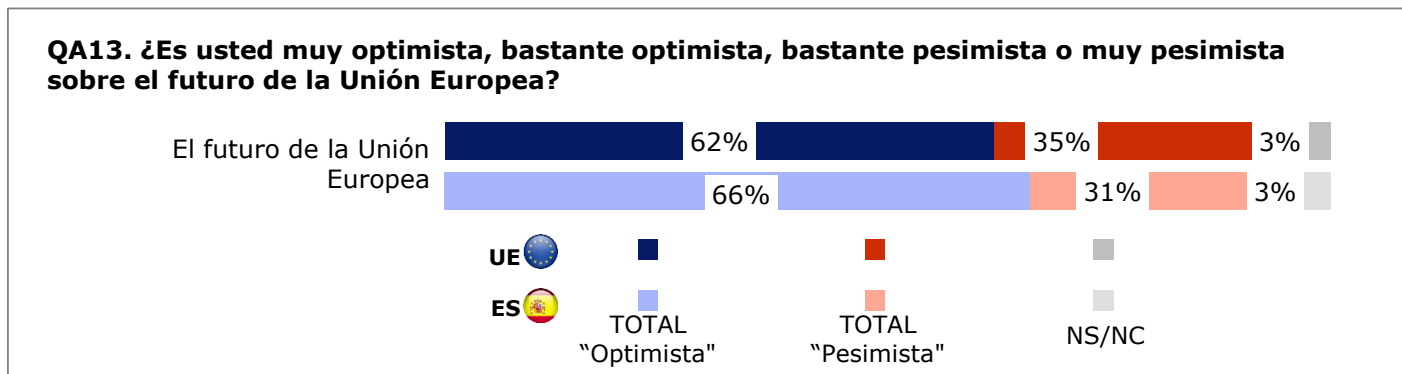
Expectativas de futuro



- **Las expectativas para los próximos 12 meses son, en general, estables para los españoles, si bien, el balance refleja más expectativas pesimistas que optimistas respecto con la situación económica de España y de Europa y la situación del empleo en España.**

1. Situación económica y expectativas de futuro

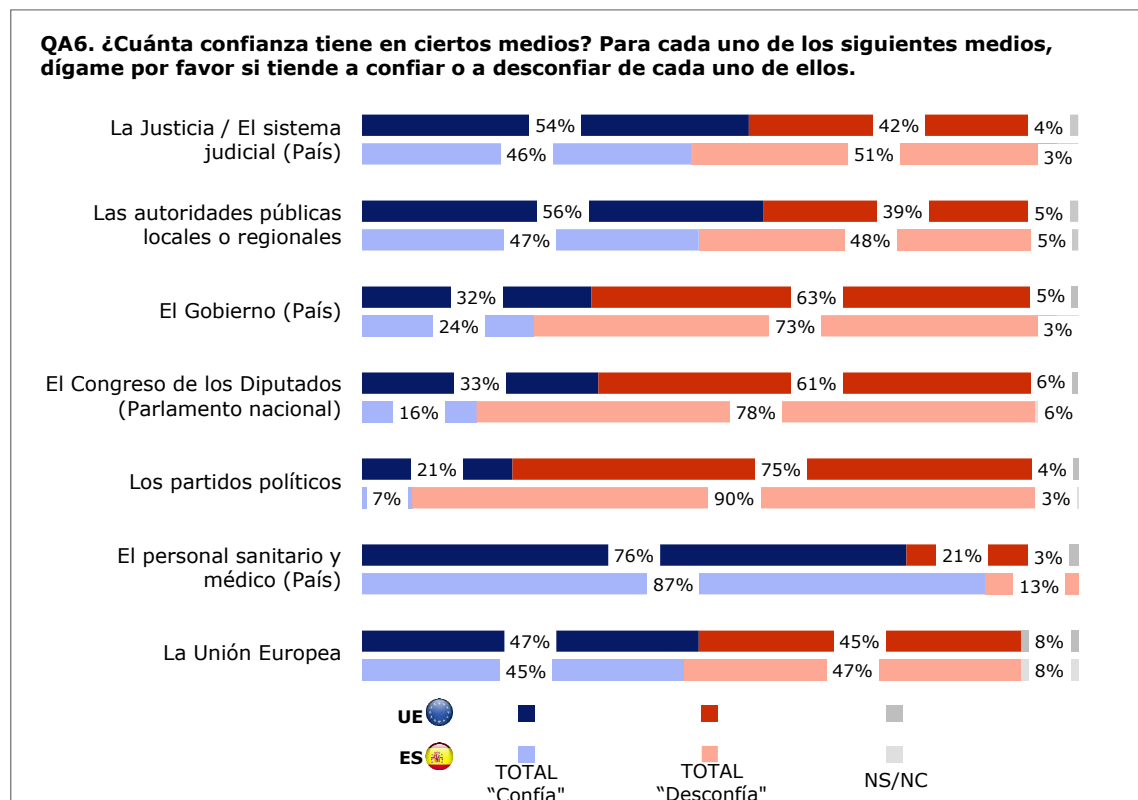
Expectativas de futuro



- ***Dos de cada tres españoles (66 %) son optimistas sobre el futuro en general de la UE, algo por encima del conjunto de europeos (62 %).***

2. Nivel de confianza de los ciudadanos

Instituciones

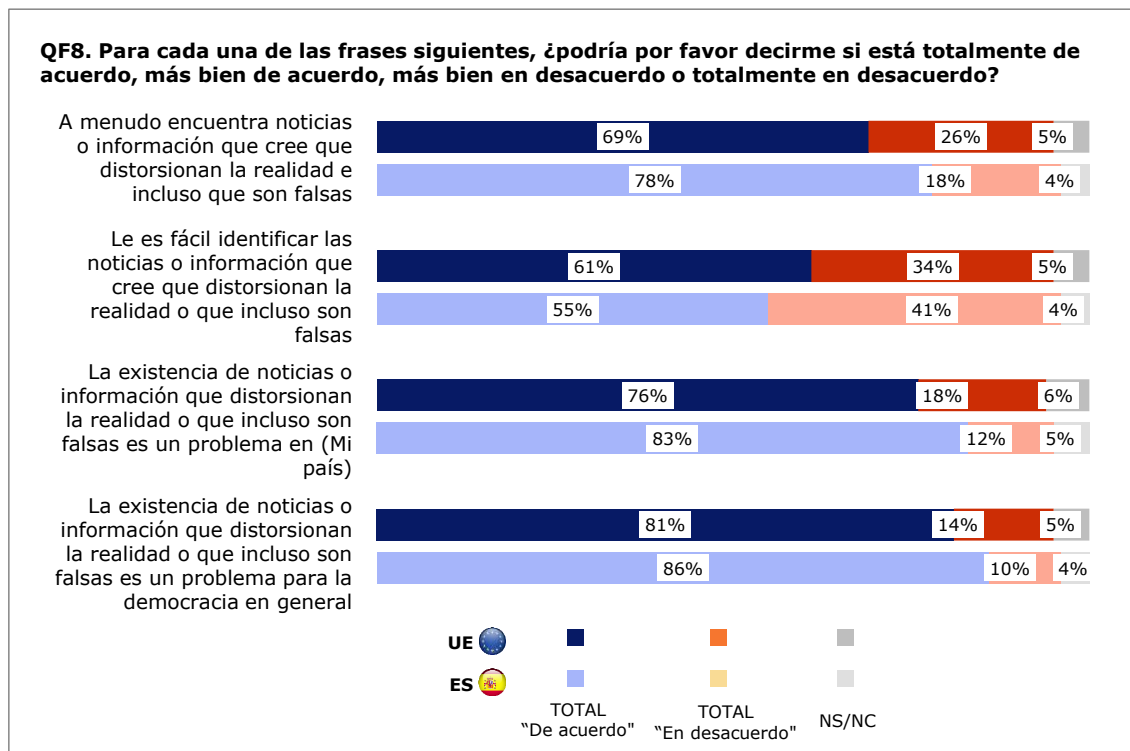


- **El personal sanitario** recibe gran **confianza** de españoles y de europeos (84 % y 78 %, respectivamente).
- **El resto de instituciones 'suspenden'** para los españoles.
- **Europeos en su conjunto, muestran niveles de confianza más favorables que los españoles.**

2. Nivel de confianza de los ciudadanos

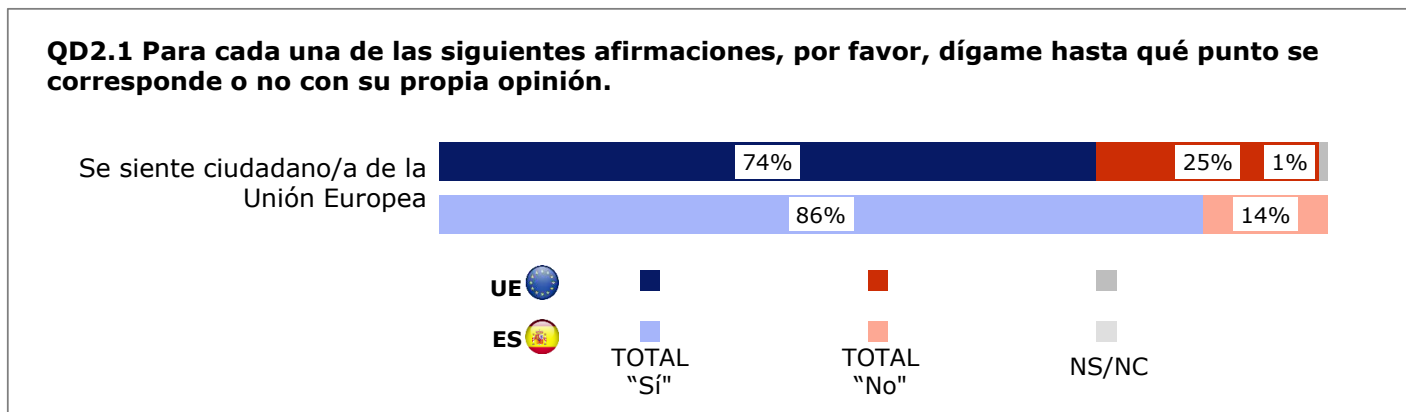
Medios de comunicación

- El 78 % de los españoles **encuentra a menudo noticias que creen que son falsas o que distorsionan la realidad.**
- Para el 83 % de los españoles las noticias falsas son **un problema en España** y para el 86 % **son un problema para la democracia en general.**
- El 55 % de los ciudadanos españoles afirma que le **es fácil detectar este tipo de noticias falsas.**



2. Nivel de confianza de los ciudadanos

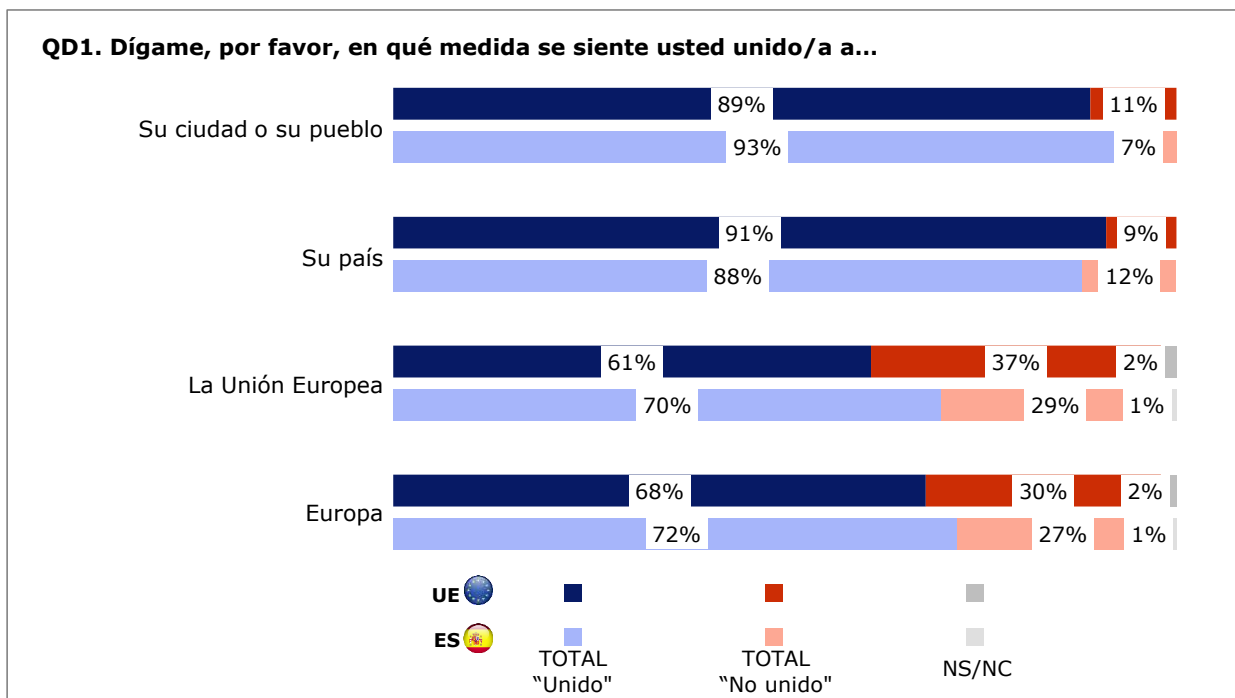
Ciudadanía europea



- La gran mayoría de los **españoles** (86 %) se sienten **ciudadanos de la Unión Europea**, en mayor grado que el conjunto de los europeos (74 %). Este **sentimiento mejora** tanto entre los **españoles** como entre el **conjunto de los europeos** respecto al año anterior.

2. Nivel de confianza de los ciudadanos

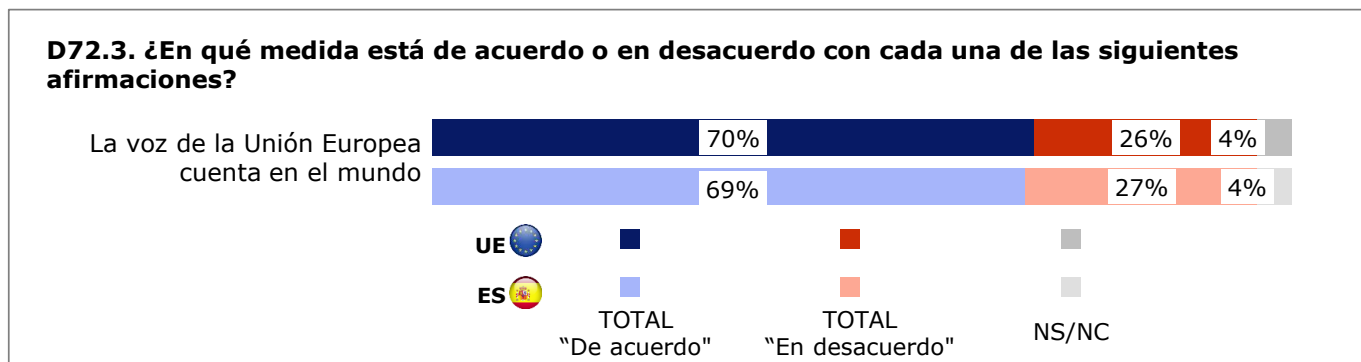
Ciudadanía europea



- *En primer lugar, la gran mayoría de los españoles se sienten claramente **unidos a su pueblo** (93 %), seguido de su **país** (88 %), **Europa** (72 %) y **UE** (70 %).*

2. Nivel de confianza de los ciudadanos

Ciudadanía europea

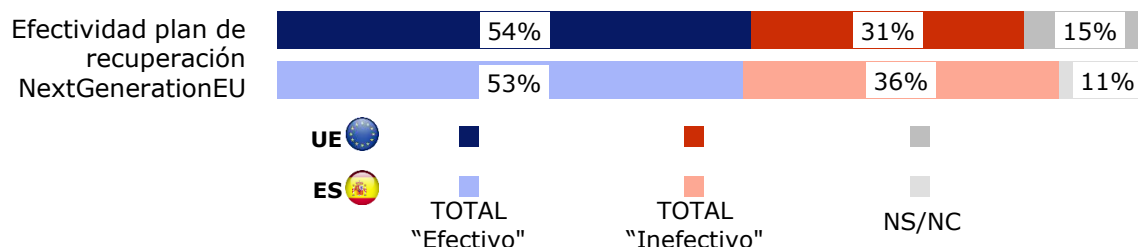


- **Para españoles y europeos en su conjunto, la voz de la UE cuenta en el mundo (69% y 70 %, respectivamente).**

3. Prioridades de la Unión Europea:

Mecanismo de recuperación y resiliencia, NextGenerationEU

QE5. La Unión Europea ha diseñado un plan de recuperación de más de 800.000 millones de euros, NextGenerationEU, para sostener la economía con subsidios y préstamos. ¿Hasta qué punto cree que será o no efectiva esta medida para responder a los desafíos económicos actuales?



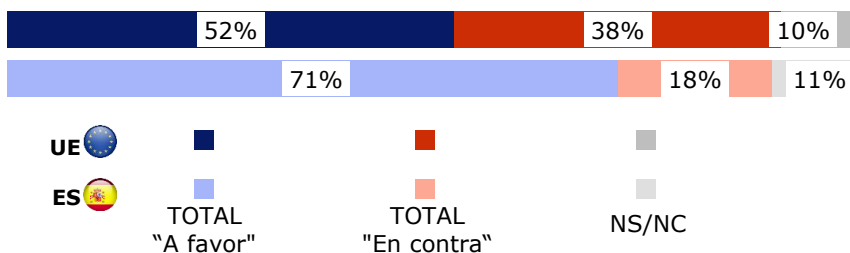
- *Para los españoles (53 %) y el conjunto de los europeos (54 %), **el plan NextGenerationEU será efectivo** para responder a los desafíos económicos actuales.*

3. Prioridades de la Unión Europea:

Ampliaciones de la UE para incluir otros países

QB2.6. ¿Qué opina sobre cada una de las siguientes afirmaciones? Por favor, dígame si está a favor o en contra de cada una de las siguientes frases.

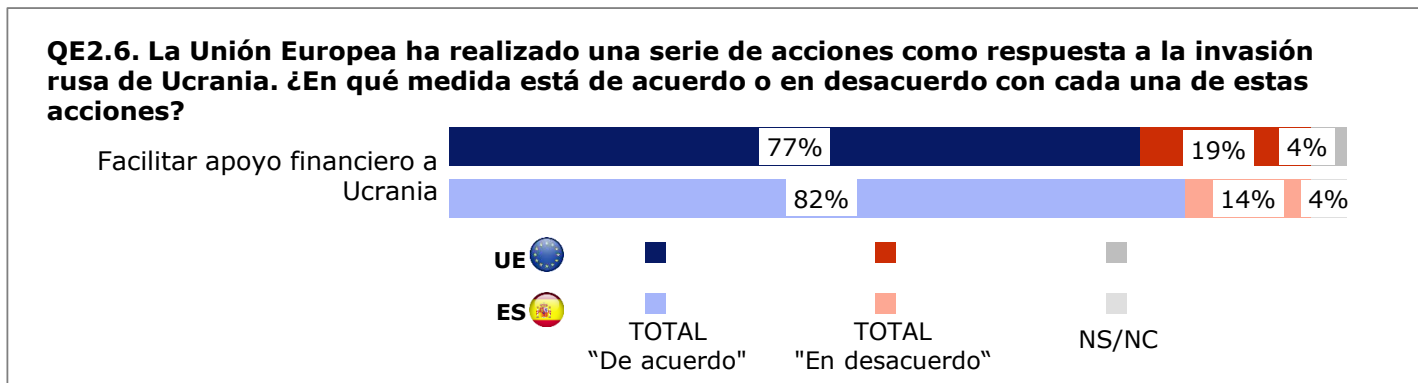
Ampliaciones adicionales de la Unión Europea para incluir otros países en los próximos años



- **Siete de cada diez españoles (71 %) estaría a favor de ampliaciones de la UE para incluir a otros países en los próximos años, muy por encima del conjunto de la opinión de los ciudadanos de la UE (52 %).**

3. Prioridades de la Unión Europea:

Posiciones sobre la invasión rusa de Ucrania

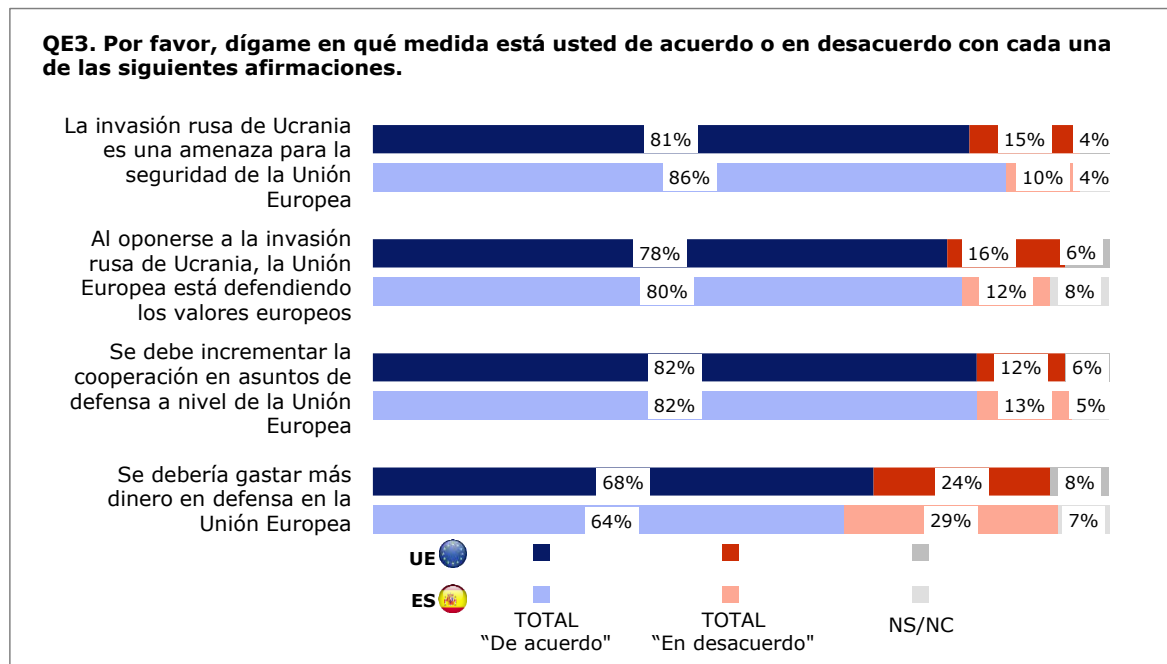


- La **gran mayoría de los españoles** (82 %) es **favorable a facilitar apoyo financiero a Ucrania**, por encima de la media de los europeos (77 %).

3. Prioridades de la Unión Europea:

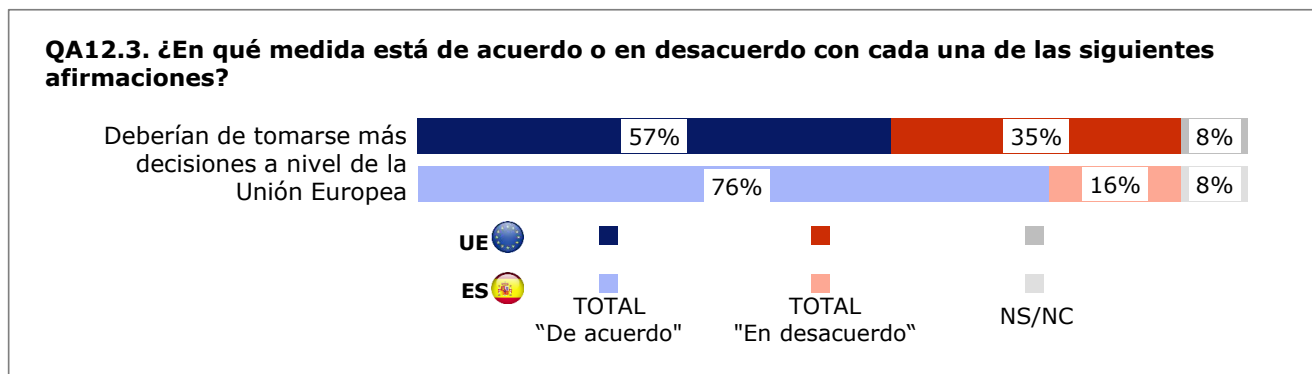
Posiciones sobre la invasión rusa de Ucrania

- El 86 % de españoles piensa que la **invasión rusa es una amenaza para la seguridad de la UE.**
- El 82 % cree que **se debería incrementar la cooperación en asuntos de defensa al nivel de la UE.**
- El 80 % piensa que **la UE está defendiendo sus valores europeos al oponerse a la invasión.**
- Los españoles son **menos proclives que el conjunto UE a gastar más dinero en defensa.**



3. Prioridades de la Unión Europea:

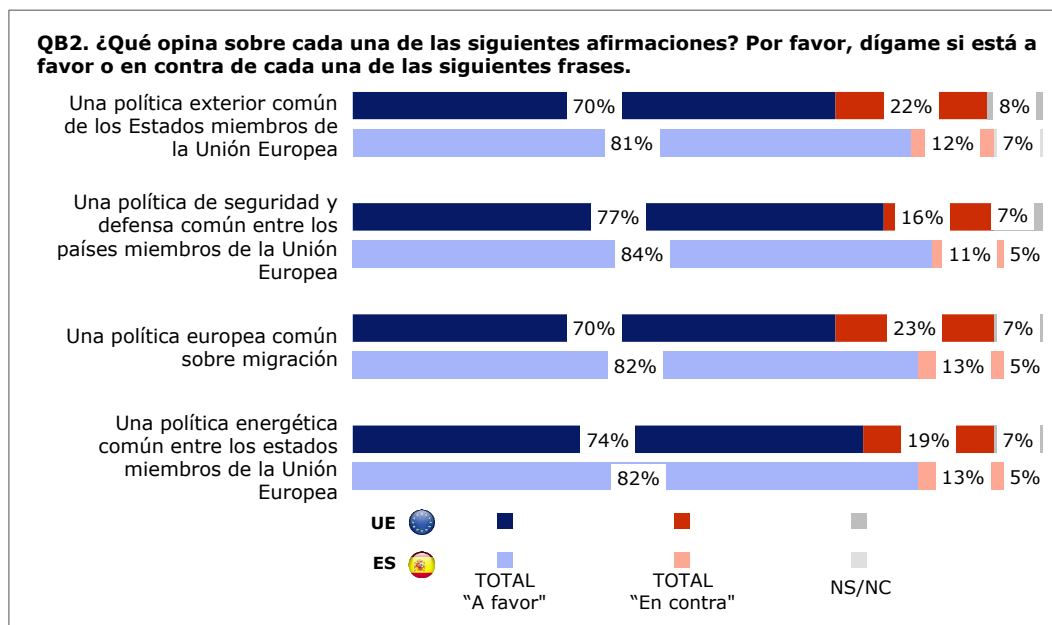
Apoyo a las políticas de la Unión Europea



- **Tres de cada cuatro españoles (76 %) creen que se deberían tomar más decisiones a nivel de la UE, muy por encima del conjunto de los europeos (57 %).**

3. Prioridades de la Unión Europea:

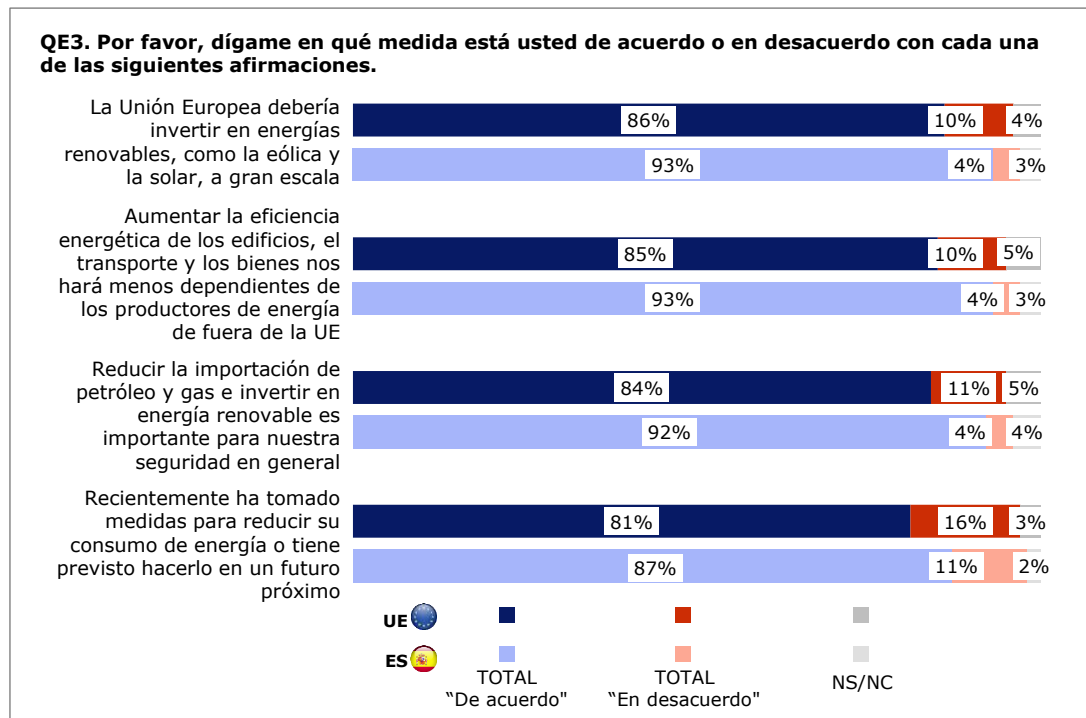
Apoyo a las políticas de la Unión Europea



- **La gran mayoría de españoles** es favorable a las **políticas comunes** entre los países miembros de la UE para la gestión de diferentes problemáticas, **en mayor medida que el conjunto de europeos**.

3. Prioridades de la Unión Europea:

Apoyo a las políticas de la Unión Europea



- **La gran mayoría de españoles, en mayor medida que el conjunto de los europeos, es favorable a la inversión en energías renovables y al aumento de la eficiencia energética (93 %), a la reducción de la importación de petróleo y gas (92 %).**
- **Finalmente, cerca de nueve de cada diez españoles (87 %) ha tomado medidas recientes para reducir su consumo de energía o tiene previsto hacerlo en un futuro próximo.**

Conclusiones:

- *Los españoles se sienten mayoritariamente europeos y se identifican con el proyecto de la Unión.*
- *La mayoría de españoles confían en las acciones de apoyo a Ucrania tomadas a nivel de la UE y en aquellas para paliar los efectos de la crisis energética.*
- *Los españoles mantienen su nivel de confianza en las soluciones compartidas en el seno de la UE.*



Eurobarómetro Standard 98

OPINIÓN PÚBLICA EN LA UNIÓN EUROPEA

INVIERNO 2022/2023

INFORME NACIONAL



ESPAÑA

**Representación en España de la Comisión Europea
Eurobarómetro Standard 98 – Invierno 2022/2023 – KANTAR PUBLIC**