

26,530 entrevistas

1,009 entrevistas

Metodología: encuesta presencial,  
septiembre y octubre de 2021

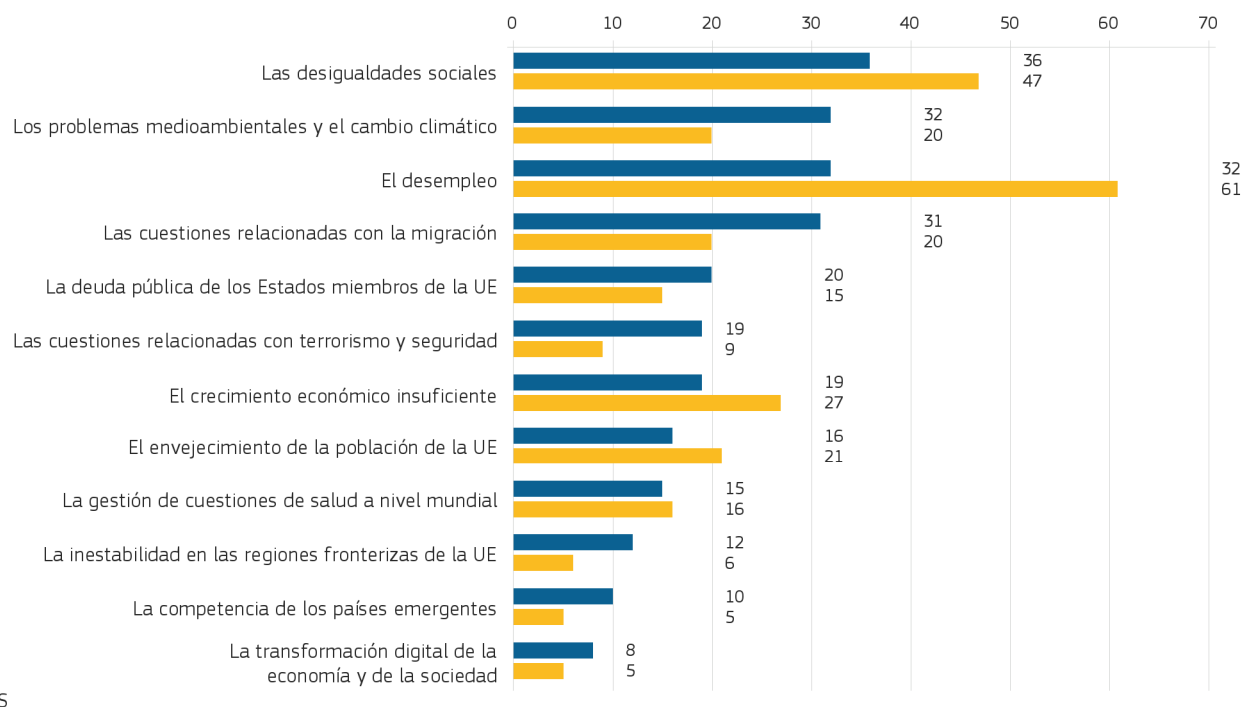
ESPAÑA

## LA UNIÓN EUROPEA EN 2021

**QA15T** En su opinión, ¿cuáles son los principales puntos fuertes de la UE? ¿En primer lugar? ¿Y en segundo lugar? (MAX. 3 RESPUESTAS)  
(%)



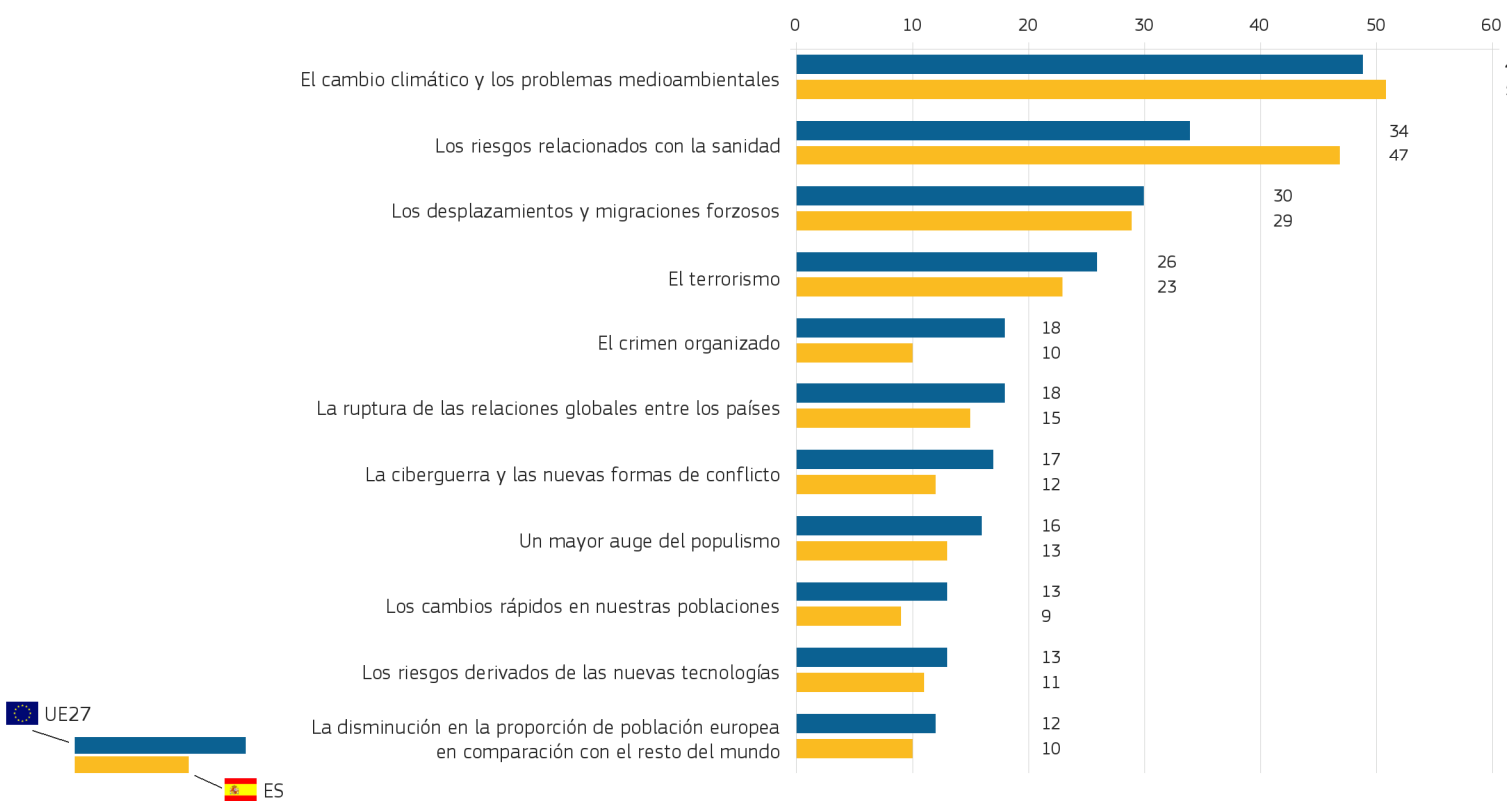
**QA16** ¿Y cuáles de los siguientes piensa que son los principales desafíos para la UE? (MAX. 3 RESPUESTAS)  
(%)



LA UNIÓN EUROPEA EN 2021

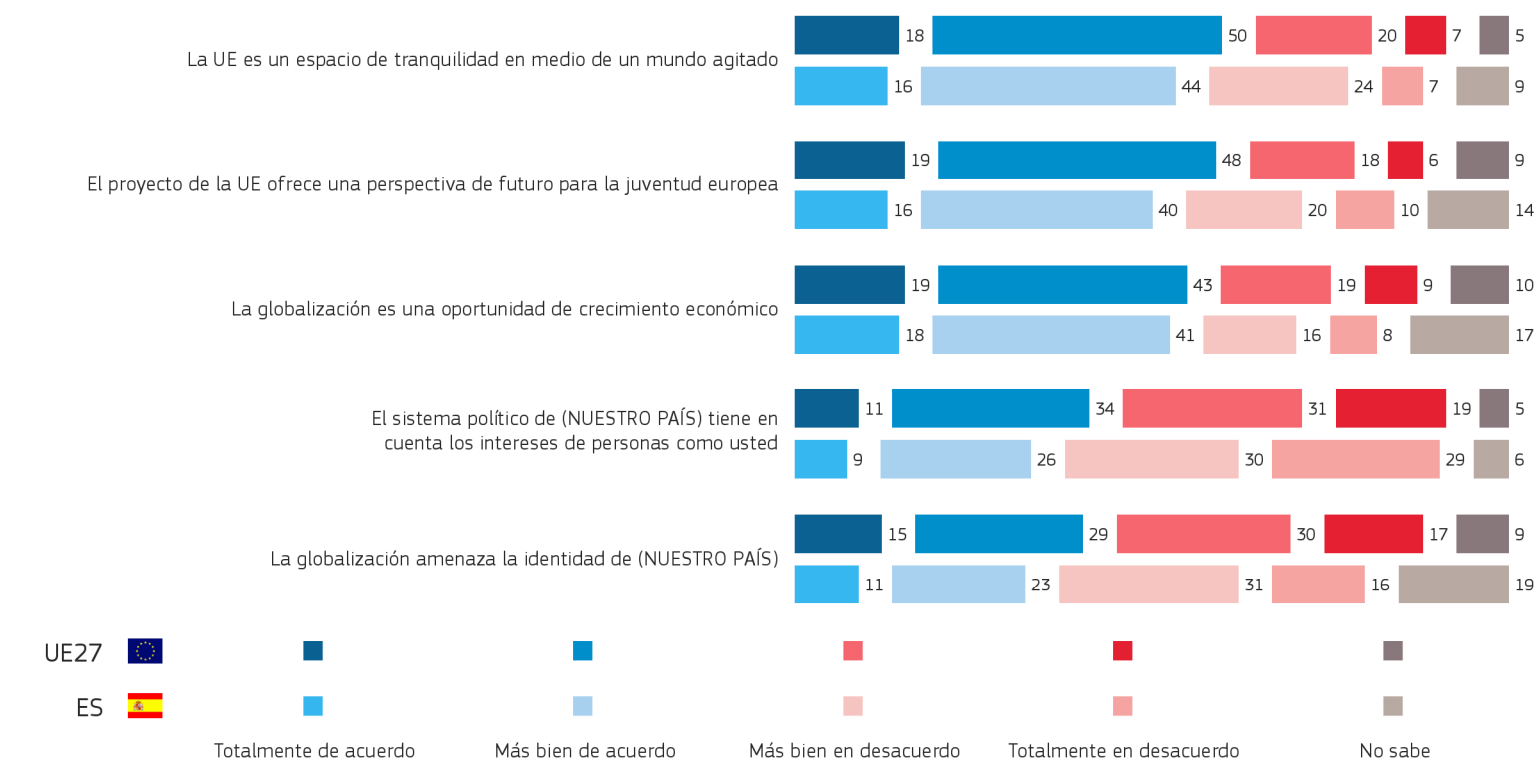
**QA17** ¿Cuáles de los siguientes cree que son los principales desafíos globales para el futuro de la UE? (MAX. 3 RESPUESTAS)

(%)



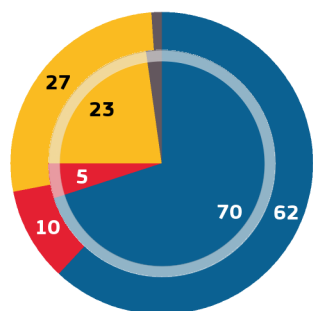
**QA19** ¿En qué medida está de acuerdo o en desacuerdo con cada una de las siguientes afirmaciones?

(%)



LA UNIÓN EUROPEA EN 2021

**D21** En general, ¿piensa Vd. que para (NUESTRO PAÍS) el hecho de ser miembro de la UE es...? (%)



UE27 Gráfico exterior ES Gráfico interior

	UE27		ES	
	2021	2021-2020	2021	2021-2020
Algo bueno	62	- 1	70	+ 4
Algo malo	10	+ 1	5	- 3
Ni bueno ni malo	27	=	23	- 2
No sabe	1	=	2	+ 1

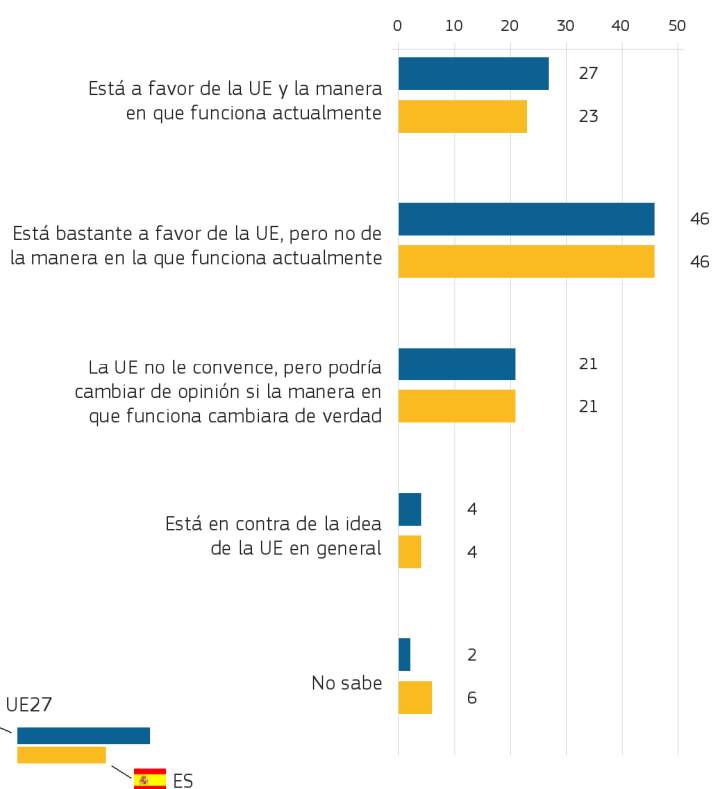
Evolución 09-10/2021 (EB96.1, UE27) – 10-11/2020 (EB94.1, UE27)

**D21** En general, ¿piensa Vd. que para (NUESTRO PAÍS) el hecho de ser miembro de la UE es...? (%)

	UE27	ES
Respuesta: Algo bueno		
TOTAL	62	70
<b>Edad</b>		
15-24	72	83
25-39	65	69
40-54	60	67
55 +	59	69
<b>Educación (Final de estudios)</b>		
15-	50	60
16-19	54	71
20+	74	78
Todavía estudiando	75	82

Resultados según sociodemográficos

**QA31** ¿Cuál de las siguientes afirmaciones sobre la UE se acerca más a su opinión? (%)



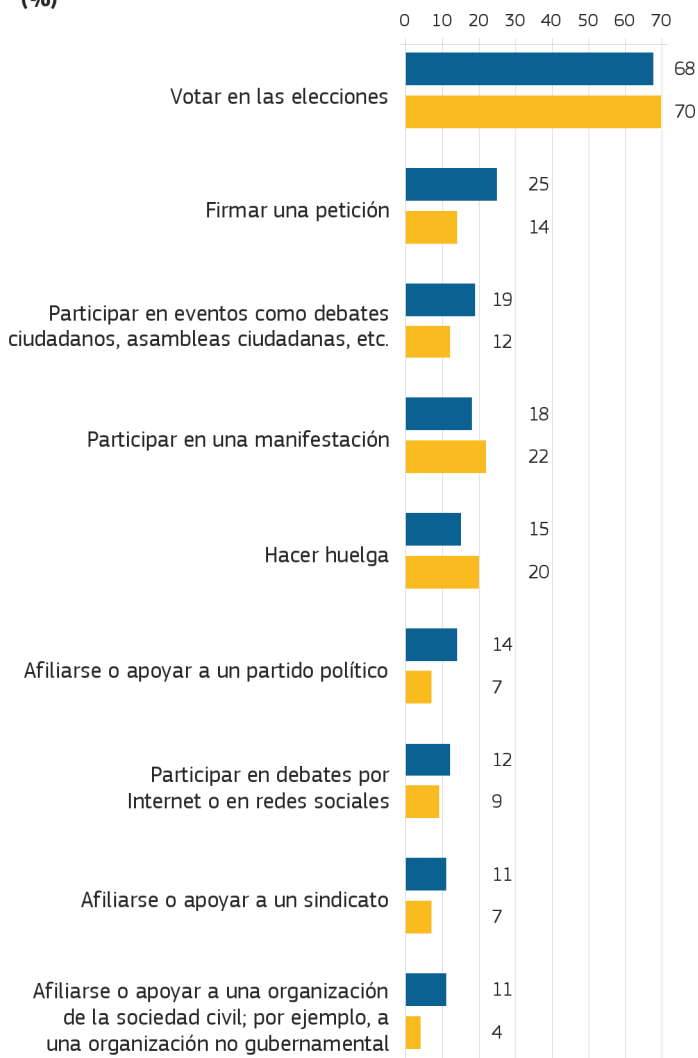
**QA31** ¿Cuál de las siguientes afirmaciones sobre la UE se acerca más a su opinión? (%)

	UE27	ES
Respuesta: Está bastante a favor de la UE, pero no de la manera en la que funciona actualmente		
TOTAL	46	46
<b>Edad</b>		
15-24	46	47
25-39	47	45
40-54	46	46
55 +	45	47
<b>Educación (Final de estudios)</b>		
15-	38	38
16-19	44	52
20+	51	52
Todavía estudiando	47	41

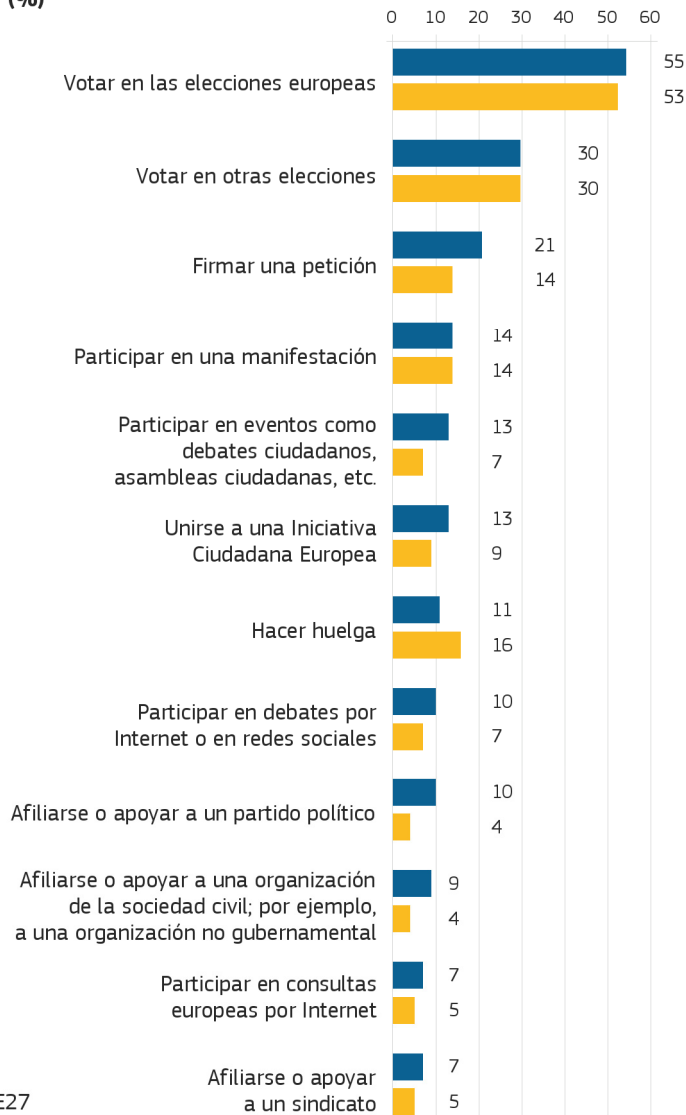
Resultados según sociodemográficos

LA CONFERENCIA SOBRE EL FUTURO DE EUROPA

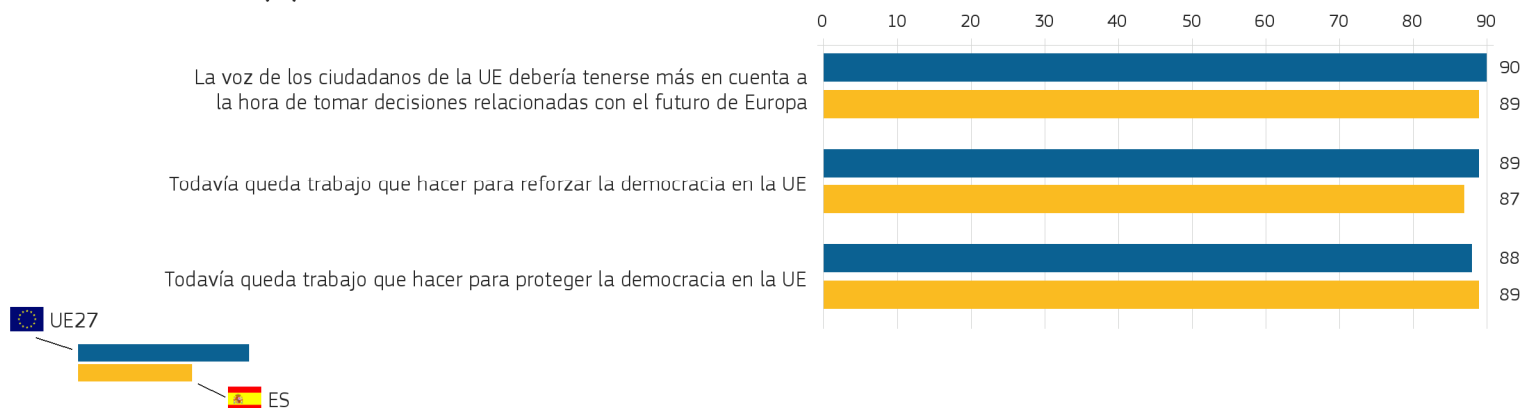
**QA1** ¿Cuáles de los siguientes métodos cree que son los mejores para garantizar que llegue su voz a quienes toman las decisiones a nivel nacional? (MAX. 3 RESPUESTAS)  
(%)



**QA2** ¿Cuáles de los siguientes métodos cree que son los mejores para garantizar que llegue su voz a quienes toman las decisiones en la UE? (MAX. 3 RESPUESTAS)  
(%)



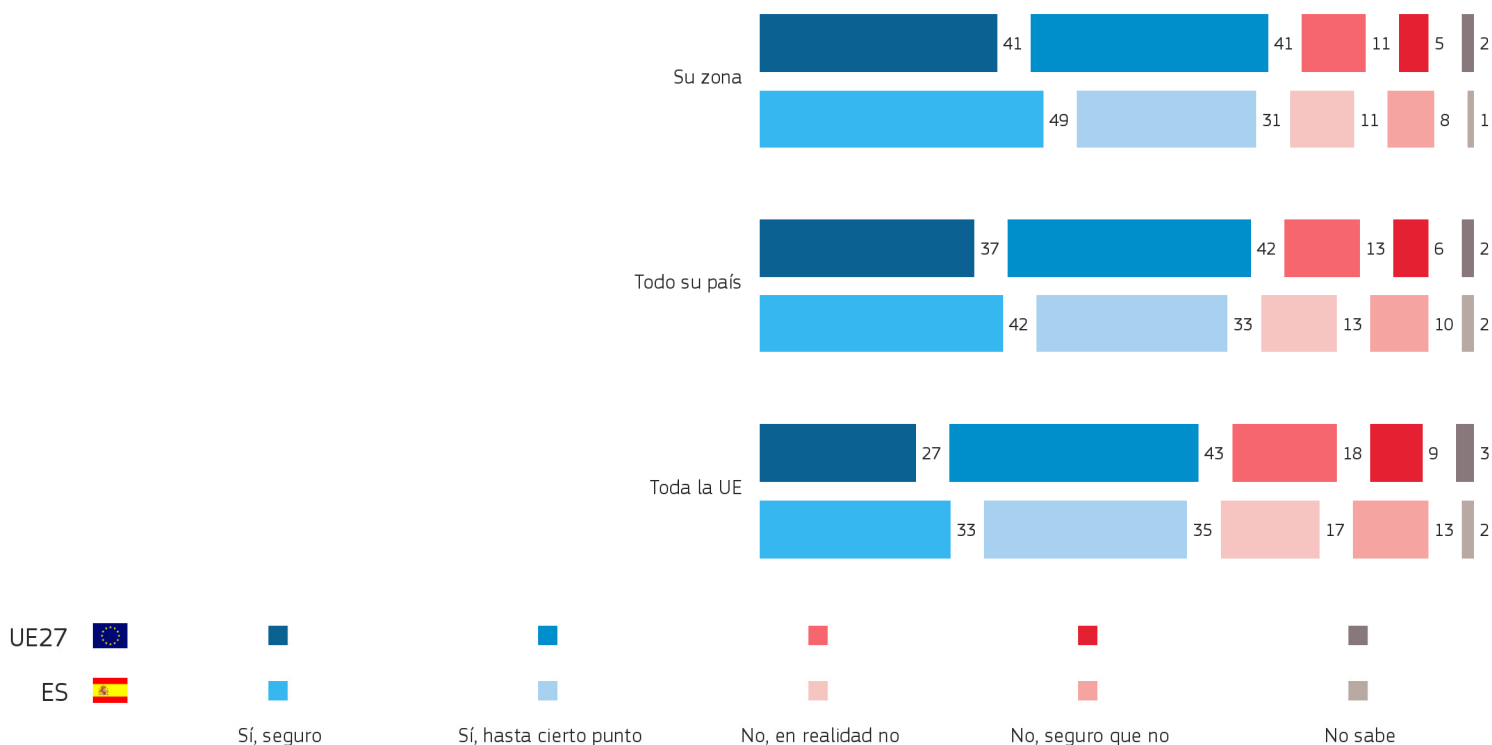
**QA4** ¿En qué medida está de acuerdo o en desacuerdo con cada una de las siguientes afirmaciones?  
**Total 'De acuerdo' (%)**



% de respuestas totalmente de acuerdo y más bien de acuerdo  
Base: (ítem 1) todos los encuestados / (ítem 2) grupo A / (ítem 3) grupo B

LA CONFERENCIA SOBRE EL FUTURO DE EUROPA

**QA5** ¿En qué medida cada una de las siguientes afirmaciones se corresponde o no con su opinión? Le gustaría tener más voz sobre las decisiones importantes que afectan a: (%)



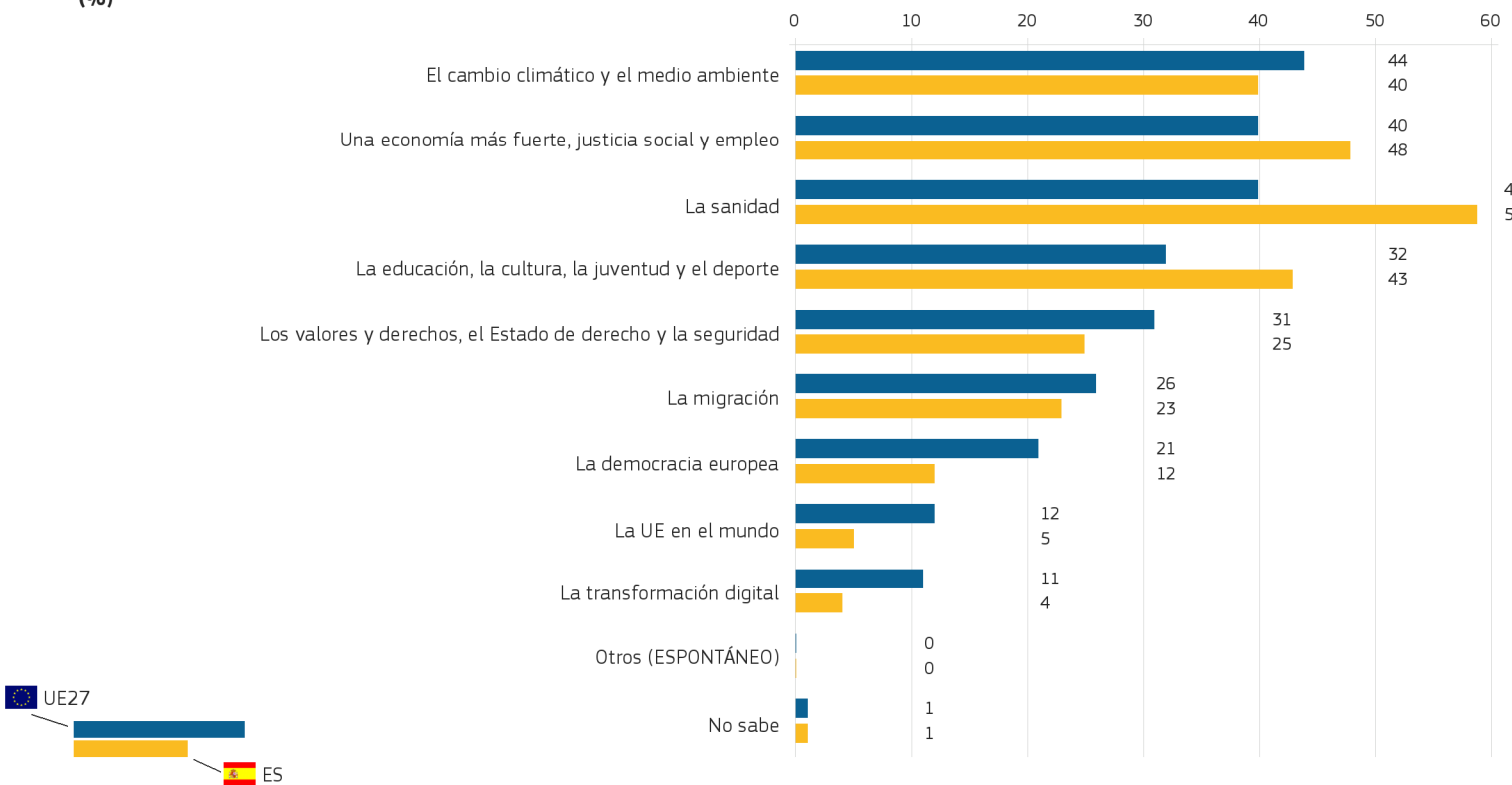
**QA12** ¿Cuáles de los siguientes factores, si es que hay alguno, le animarían a participar en las actividades de la Conferencia sobre el Futuro de Europa? (RESPUESTA MÚLTIPLE) (%)



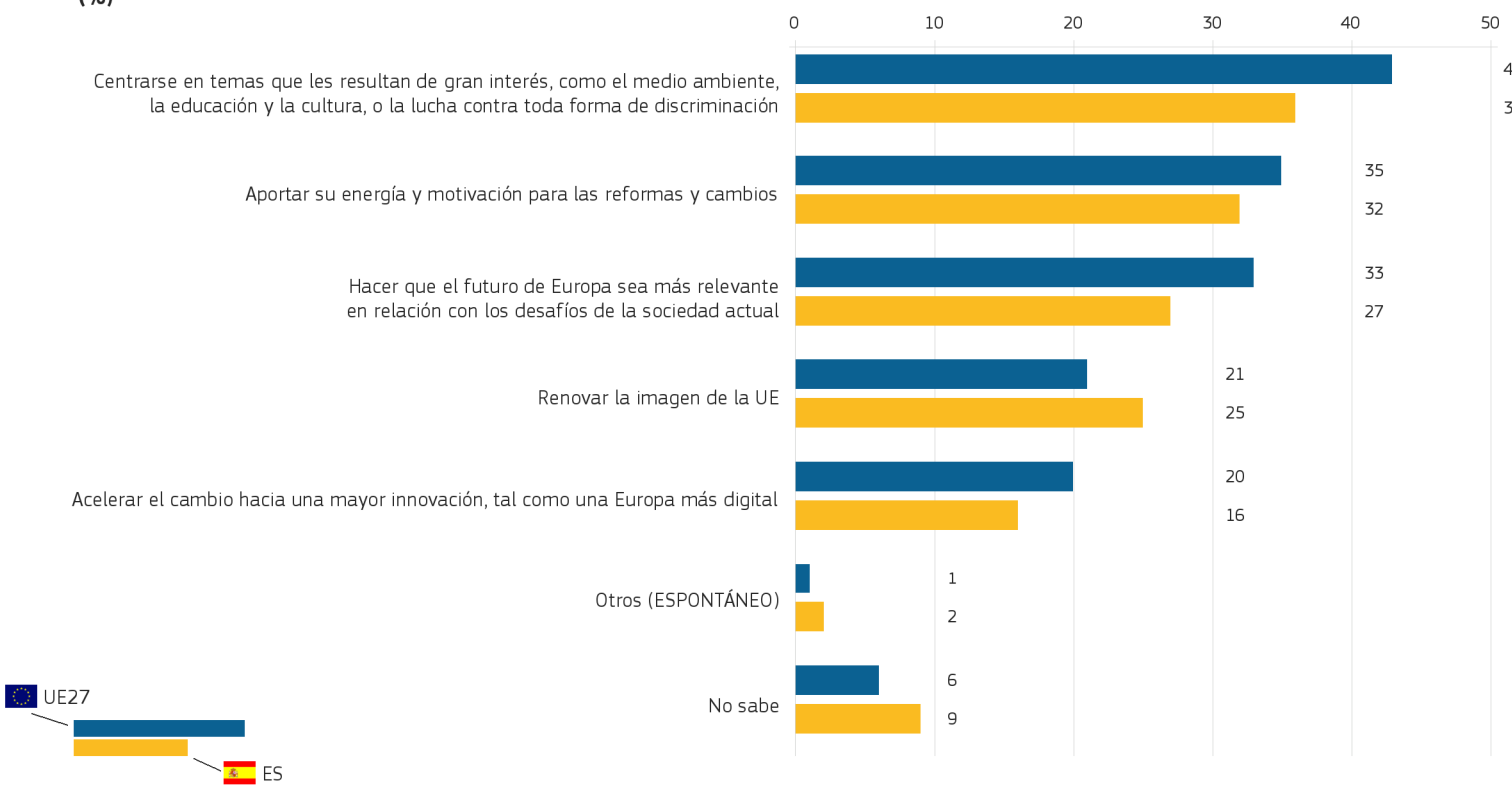
Antes de preguntar a los encuestados sobre este tema, se les informó acerca de la Conferencia sobre el Futuro de Europa con la siguiente explicación: La Unión Europea ha lanzado una serie de eventos, debates y consultas, llamada la "Conferencia sobre el futuro de Europa", con el objetivo de debatir y dar forma al futuro de Europa y la Unión Europea.

### LA CONFERENCIA SOBRE EL FUTURO DE EUROPA

**QA14** En la Conferencia sobre el Futuro de Europa se están debatiendo actualmente una gran variedad de temas. ¿Cuáles de estos temas le parecen que son importantes para el futuro de Europa? (MAX. 3 RESPUESTAS)  
(%)

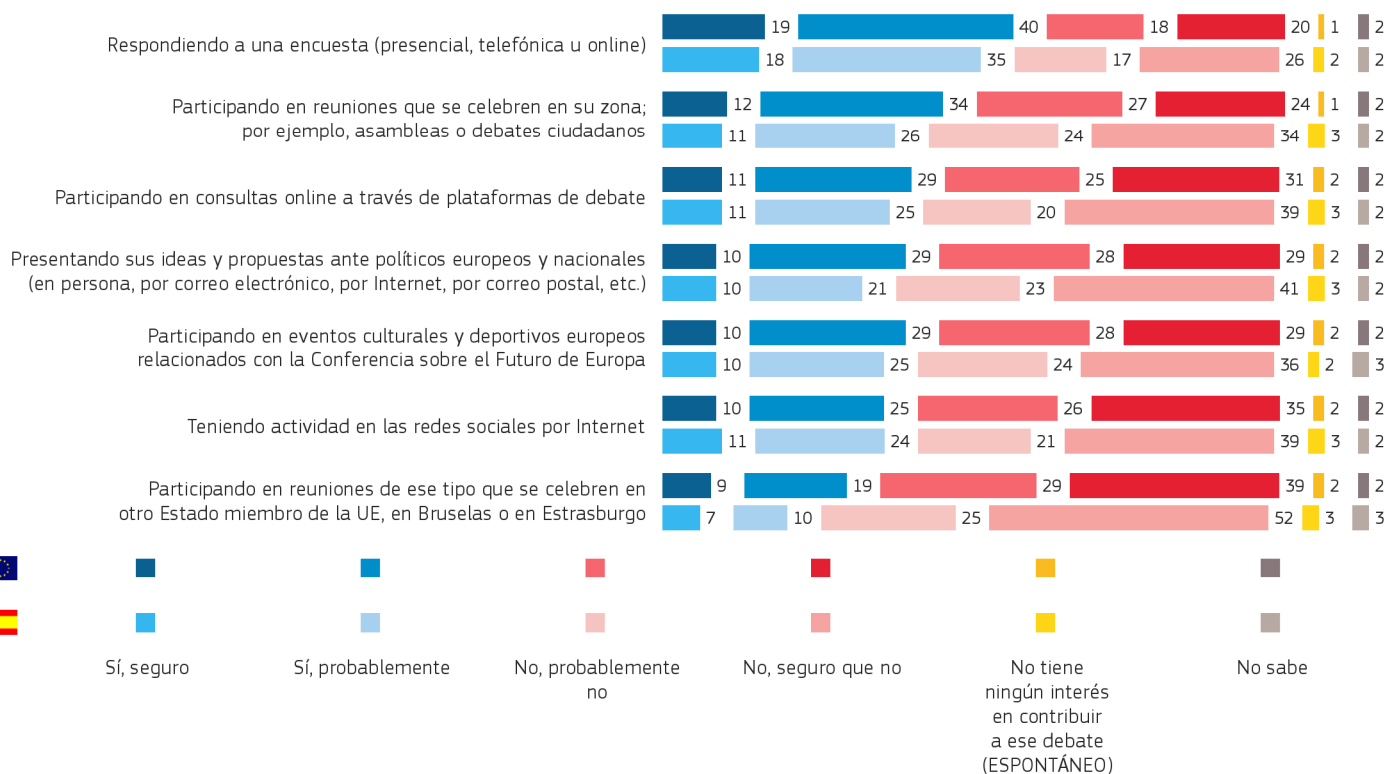


**QA13** ¿Cuáles son los beneficios más importantes de la participación de la generación más joven en la Conferencia sobre el Futuro de Europa? (MAX. 2 RESPUESTAS)  
(%)



LA CONFERENCIA SOBRE EL FUTURO DE EUROPA

**QA11** ¿Estaría personalmente dispuesto/a a participar como ciudadano/a en las actividades de la Conferencia sobre el Futuro de Europa de cada una de las siguientes maneras? (%)



**QA11.1** ¿Estaría personalmente dispuesto/a a participar como ciudadano/a en las actividades de la Conferencia sobre el Futuro de Europa de cada una de las siguientes maneras?

**Participando en reuniones que se celebren en su zona; por ejemplo, asambleas o debates ciudadanos (%)**

Respuesta: Total 'Sí'	UE27	ES
TOTAL	46	37
<b>Sexo</b>		
Hombre	48	39
Mujer	43	34
<b>Edad</b>		
15-24	47	48
25-39	51	44
40-54	52	39
55 +	39	27

Resultados según sociodemográficos

**QA11.5** ¿Estaría personalmente dispuesto/a a participar como ciudadano/a en las actividades de la Conferencia sobre el Futuro de Europa de cada una de las siguientes maneras?

**Teniendo actividad en las redes sociales por Internet (%)**

Respuesta: Total 'Sí'	UE27	ES
TOTAL	35	35
<b>Edad</b>		
15-24	57	58
25-39	48	52
40-54	39	38
55 +	21	18
<b>Educación (Final de estudios)</b>		
15-	20	17
16-19	35	39
20+	36	46
Todavía estudiando	58	58

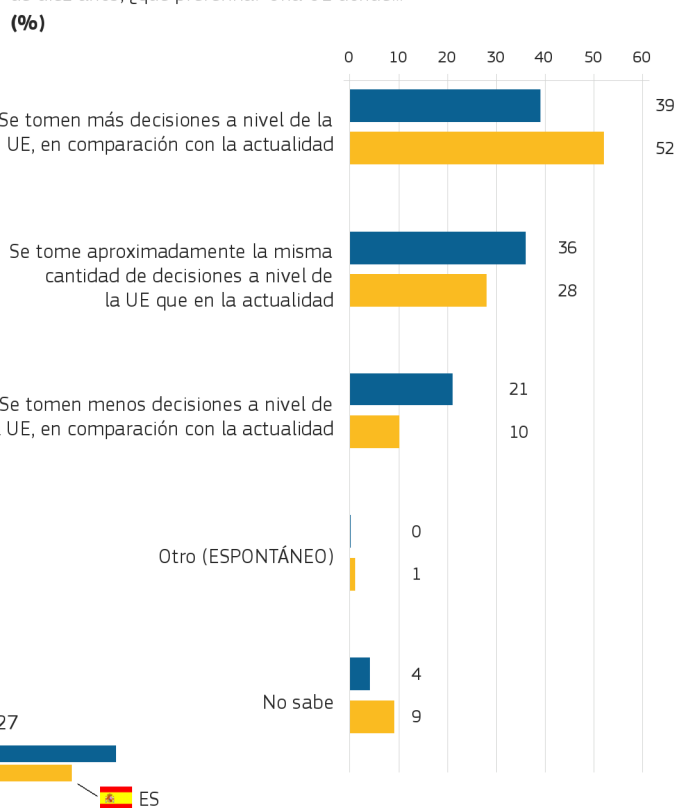
Resultados según sociodemográficos

EL FUTURO DE EUROPA

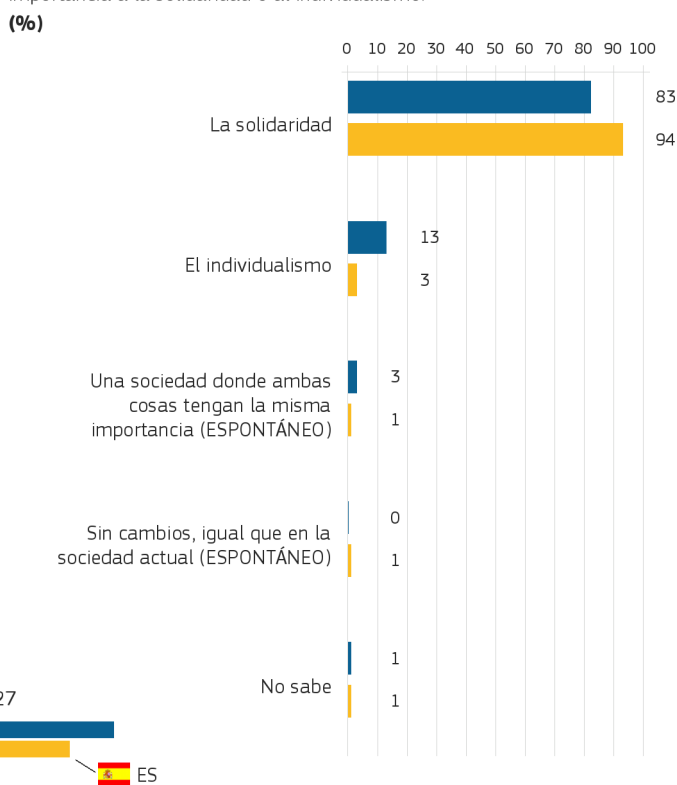
**QA22** De entre los elementos siguientes, ¿cuáles serían, en su opinión, los dos más útiles para el futuro de Europa? (MAX. 2 RESPUESTAS)



**QA25** Pensando más a largo plazo: si se imagina la UE que le gustaría tener dentro de diez años, ¿qué preferiría? Una UE donde...



**QA28** Ahora hablaremos de sus esperanzas para el futuro, no de sus predicciones. En 2030, en la UE, ¿preferiría usted una sociedad donde se dé más importancia a la solidaridad o al individualismo?



**QA29** Y en 2030, en la UE, ¿preferiría usted una sociedad donde se dé más importancia al orden o a la libertad individual?

